

ZŁOŻENIE WNIOSKU O WYDANIE DOWODU OSOBISTEGO

Wniosek na dowód osobisty składa:

- osoba, która ukończyła 18 lat i nie ma jeszcze dowodu osobistego,
- osoba, która nie ukończyła 18 lat - jeśli do dnia 18-tych urodzin pozostało mniej niż 30 dni (składa wniosek bez udziału rodzica),
- osoba, która musi wymienić dowód osobisty z powodu zmiany danych osobowych lub upływu terminu ważności,
- rodzic, opiekun prawny albo kurator - mogą oni złożyć wniosek o dowód w imieniu osoby, która nie ma zdolności do czynności prawnych (osoby całkowicie ubezwłasnowolnionej, dzieci do 13 roku życia) lub osoby, która ma ograniczoną zdolność do czynności prawnych (osoby częściowo ubezwłasnowolnionej, dzieci w wieku od 13 roku życia),
- osoba, która utraciła dowód osobisty lub uległ on zniszczeniu,
- osoba, która mimo ważności swojego dowodu osobistego chce mieć dowód osobisty z warstwą elektroniczną.

UWAGA - osoby, które ukończyły 5 rok życia, muszą być obecne w urzędzie, podczas składania wniosku o dowód dla nich

Do wniosku załącz następujące dokumenty:

- aktualne kolorowe zdjęcie, wykonane w ciągu ostatnich 6 miesięcy, o wymiarach 35x45mm, w pozycji na wprost,
- dotychczasowy dowód osobisty a w przypadku jego utraty, ważny paszport (dot. osób, które go posiadają),
- dokument podróży lub inny dokument stwierdzający tożsamość - w przypadku osób, które otrzymały polskie obywatelstwo.

Miejsce złożenia dokumentów

Wniosek o wydanie dowodu można złożyć w dowolnym urzędzie gminy/miasta

W urzędzie gminy Suchy Las, przy ul. Szkolnej 13, pokój nr 5 na parterze.

Dowód osobisty odbieramy tam, gdzie był złożony wniosek.

Jeśli z powodu choroby albo niepełnosprawności lub z innego powodu nie możesz osobiście przyjść do urzędu, możesz złożyć wniosek o dowód w miejscu, w którym przebywasz. W tym celu skontaktuj się bezpośrednio z urzędem gminy, w której przebywasz. Wniosek na dowód możesz również złożyć przez internet, ale musisz mieć profil zaufany na platformie ePUAP lub bezpieczny podpis elektroniczny.

ODBIÓR DOWODU OSOBISTEGO

Dowód musisz odebrać osobiście. Zabierz dotychczasowy dowód osobisty, jeśli go nie miałeś lub utraciłeś –aktualny paszport (jeśli go posiadasz).

Dowód dziecka poniżej 13. roku życia oraz osoby całkowicie ubezwłasnowolnionej odbiera rodzic, opiekun prawny lub kurator przedkładając swój dowód osobisty, dotychczasowy dowód osobisty dziecka lub podopiecznego bądź jego aktualny paszport (jeśli go posiada).

Dowód osoby o ograniczonej zdolności do czynności prawnych (dzieci w wieku od 13 do 18 roku życia, osoby częściowo ubezwłasnowolnione) może odebrać osoba dla której ten dowód wydano, rodzic, opiekun prawny albo kurator.

Jeśli ze względu na zły stan zdrowia lub inny ważny powód, wniosek został przyjęty poza urzędem (na przykład w twoim domu), dowód może odebrać za Ciebie pełnomocnik lub zostanie ci on dostarczony do domu przez urzędnika.

W szczególnych, udokumentowanych sytuacjach, kiedy wystąpi nie dająca się pokonać przeszkoda w osobistym odbiorze dowodu, można udzielić pełnomocnictwa do tej czynności.

Przy odbiorze dowodu osobistego musisz przedłożyć swój dotychczasowy dowód osobisty (zostanie unieważniony w chwili odbioru nowego dokumentu) lub dokument potwierdzający legalność pobytu - jeśli jesteś osobą, która nabyła obywatelstwo polskie (dokument ten trzeba zwrócić przy odbiorze dowodu osobistego).

Warstwa elektroniczna zawiera wszystkie dane, które znajdują się w warstwie graficznej i dodatkowo certyfikaty: (1.) potwierdzenia obecności, (2.) identyfikacji i uwierzytelnienie oraz (3.) podpisu osobistego, które w przyszłości służyć będą w usługach e-administracji. Certyfikat (1) aktywny jest w każdym dowodzie, certyfikat (2) - dotyczy tylko osób o pełnej i ograniczonej zdolności do czynności prawnej i uaktywniony jest po nadaniu indywidualnego numeru PIN, certyfikat (3) - aktywny będzie jeśli wyrazisz na to zgodę i nadany zostanie indywidualny numer PIN. **Numery PIN nadaje posiadacz dowodu osobistego tzn. osoba, której dane są zamieszczone w dowodzie osobistym. Certyfikat podpisu osobistego dla osoby powyżej 13. roku życia zaktywizuje się dopiero po uzyskaniu pełnoletności.**

Możesz to zrobić przy odbiorze lub w dowolnym czasie w dowolnym urzędzie gminy bądź poprzez aplikację na www.gov.pl/web/mswia/bip. Kod PUK, który otrzymasz przy odbiorze dowodu osobistego, posłuży do odblokowania kodów PIN po trzykrotnym błędnym wprowadzeniu.



Wniosek o wydanie dowodu osobistego

Instrukcja wypełniania w trzech krokach

1. **WYPEŁNIAJ WIELKIMI LITERAMI**

2. Pole wyboru zaznaczaj lub

3. Wypełniaj kolorem czarnym lub niebieskim

Przykład wypełnionego wniosku znajdziesz na stronie internetowej prowadzonej przez Ministerstwo Spraw Wewnętrznych i Administracji.

1. Dane osoby, dla której dowód zostanie wydany

Numer PESEL

Imię (imiona)

Nazwisko

Nazwisko rodowe

i Podaj je zarówno kobiety, jak i mężczyźni

Data urodzenia

 - -

i dd / mm / rrrr

Miejsce urodzenia

Obywatelstwo

polskie

Płeć

kobieta mężczyzna

Dane rodziców

Imię ojca (pierwsze)

Imię matki (pierwsze)

Nazwisko rodowe matki

2. Dane kontaktowe osoby składającej wniosek

Wpisz poniżej adres do korespondencji:

Ulica

Numer domu

Numer lokalu

Kod pocztowy

 -

Miejscowość


Nr. telefonu

i numer nie jest obowiązkowy, ale ułatwi kontakt w sprawie dowodu.

Adres e-mail

i E-mail nie jest obowiązkowy, ale ułatwi kontakt w sprawie dowodu.

Adres skrzynki ePUAP

-  Adres skrzynki ePUAP. Wypełnij, jeśli chcesz otrzymać potwierdzenie złożenia wniosku w formie dokumentu elektronicznego.


3. Powód ubiegania się o wydanie dowodu

- | | |
|---|---|
| <input type="checkbox"/> pierwszy dowód | <input type="checkbox"/> wymiana dowodu bez warstwy elektronicznej |
| <input type="checkbox"/> zmiana danych zawartych w dowodzie | <input type="checkbox"/> brak możliwości identyfikacji i uwierzytelnienia lub złożenia podpisu osobistego |
| <input type="checkbox"/> upływ terminu ważności dowodu | <input type="checkbox"/> brak certyfikatu identyfikacji i uwierzytelnienia lub certyfikatu podpisu osobistego |
| <input type="checkbox"/> upływ terminu zawieszenia dowodu | <input type="checkbox"/> inny (wpisz jaki) |
| <input type="checkbox"/> utrata dowodu | |
| <input type="checkbox"/> zmiana wizerunku twarzy | |
| <input type="checkbox"/> uszkodzenie dowodu | |

4. Fotografia osoby, która ma otrzymać dowód

Do wniosku dołącz jedną fotografię.

5. Certyfikat podpisu osobistego

- Zaznacz, jeśli chcesz mieć certyfikat podpisu osobistego.
-  Podpis osobisty umożliwi ci elektroniczne załatwianie spraw urzędowych. Przy jego użyciu możesz też załatwiać elektronicznie inne sprawy, jeśli zgodzi się na to druga strona.



6. Oświadczenie, podpis

Jeśli ktoś podaje nieprawdę lub zataja prawdę we wniosku, podlega karze pozbawienia wolności od 6 miesięcy do lat 8 lat.


Oświadczam, że rozumiem odpowiedzialność karną za zatajenie prawdy lub podanie nieprawdy w tym wniosku. Potwierdzam że powyższe dane są prawdziwe.

Podstawa prawna: art. 233 § 1 w związku z § 6 ustawy z dnia 6 czerwca 1997 r. Kodeks karny.

Miejscowość

Data

 - -

 dd-mm-rrrr

Własnoręczny czytelny
podpis wnioskodawcy

Adnotacje urzędowe (wypełnia urzędnik)

Dane rodzica, opiekuna prawnego lub kuratora, jeśli składa wniosek o dowód w imieniu dziecka lub podopiecznego.

Imię (imiona)

Nazwisko

Nazwa, seria i numer
dokumentu tożsamości

Sposób ustalenia tożsamości osoby ubiegającej się o wydanie dowodu.

Adnotacje