

Uchwała nr XV / 192 / 20
Rady Gminy Suchy Las
z dnia 23 stycznia 2020 r.
w sprawie Gminnego Programu Profilaktyki i Rozwiązywania Problemów
Alkoholowych oraz Przeciwdziałania Narkomanii na rok 2020

Na podstawie art. 4¹ ust. 1, 2 ustawy z dnia 26 października 1982 r. o wychowaniu w trzeźwości i przeciwdziałaniu alkoholizmowi (Dz. U. z 2019 r. poz. 2277) oraz art.10 ust. 1-3 ustawy z dnia 29 lipca 2005 r. o przeciwdziałaniu narkomanii (Dz. U. z 2019 r. poz. 852), Rada Gminy Suchy Las uchwała, co następuje:

§ 1.

Uchwała się i przyjmuje do realizacji Gminny Program Profilaktyki i Rozwiązywania Problemów Alkoholowych oraz Przeciwdziałania Narkomanii na 2020 rok w brzmieniu, stanowiącym załącznik do niniejszej uchwały.

§ 2.


Wykonanie uchwały powierza się Wójtowi Gminy Suchy Las.

§ 3.

Uchwała wchodzi w życie z dniem podjęcia.

*Załącznik do uchwały nr XV/192/20
Rady Gminy Suchy Las
z dnia 23 stycznia 2020 r.*

Gminny Program Profilaktyki i
Rozwiązywania Problemów Alkoholowych
oraz Przeciwdziałania Narkomanii
w Gminie Suchy Las na rok 2020



Gmina Suchy Las

Wstęp

Obszar przeciwdziałania alkoholizmowi regulowany jest przez ustawę z dnia 26 października 1982 r. o wychowaniu w trzeźwości i przeciwdziałaniu alkoholizmowi. Działania z zakresu przeciwdziałania narkomanii normuje ustawa z dnia 29 lipca 2005 r. o przeciwdziałaniu narkomanii. Ponadto w świetle ustawy z dnia 11 września 2015 r. o zdrowiu publicznym zarówno zadania z zakresu przeciwdziałania alkoholizmowi, jak i zadania z zakresu przeciwdziałania narkomanii, realizowane są w oparciu o cele Narodowego Programu Zdrowia na lata 2016-2020.

W zakresie działań samorządu gminnego, odpowiedzią na ww. ustawy jest opracowanie i realizowanie przedmiotowego Programu. Należy podkreślić, że istotą Programu jest właśnie przeciwdziałanie uzależnieniom, których patomechanizm jest podobny niezależnie od substancji czy czynności, która to uzależnienie wywołuje.

Głównym założeniem Programu jest ograniczenie występowania negatywnych zjawisk będących skutkiem nadużywania środków psychoaktywnych przez rozwój działań związanych z profilaktyką i rozwiązywaniem problemów uzależnień, wzrost społecznej świadomości związanej z tą tematyką, integrację społeczną i zawodową osób uzależnionych oraz doskonalenie współpracy pomiędzy instytucjami zaangażowanymi w realizację Programu.

Przed organami administracji rządowej, ale także przed jednostkami samorządu terytorialnego, stoją zadania, których celem jest ograniczenie spożywania napojów alkoholowych, zmiana struktury ich spożywania, inicjowanie i wspieranie przedsięwzięć w kierunku zmiany obyczajów w zakresie sposobu spożywania tych napojów, działanie na rzecz trzeźwości w miejscu pracy, przeciwdziałanie powstawaniu i usuwanie następstw nadużywania alkoholu oraz wspieranie działalności w tym zakresie organizacji społecznych i zakładów pracy.

Nadmierne spożywanie alkoholu czy też używającej innych substancji psychoaktywnych nie należy jednak, co oczywiste, do problemów wyłącznie indywidualnych. Bezpośrednim, destrukcyjnym wpływem osoby uzależnionej zagrożone jest najbliższe środowisko. Uzależnienie od substancji psychoaktywnych członka rodziny wpływa na funkcje, role oraz strukturę całej rodziny. Jako zjawisko procesualne uzależnienie, wraz z wkraczaniem w kolejne fazy, degraduje aspekty bytowo-opiekuńcze rodziny, zaburza poczucie bezpieczeństwa, wpływa na kondycję finansową, nierzadko doprowadzając do jej rozpadu. Ponadto ścisły związek z alkoholem ma wiele przestępstw związanych z życiem rodzinnym, do których zaliczyć można m.in. znęcanie się nad członkami rodziny, rozpijanie małoletniego czy uchylanie

się od obowiązku alimentacyjnego.

Chcąc przeciwdziałać wskazanym wyżej negatywnym zjawiskom na terenie gminy Suchy Las opracowano Gminny Program Profilaktyki i Rozwiązywania Problemów Alkoholowych oraz Przeciwdziałania Narkomanii na rok 2020. Przewiduje on realizację zadań obejmujących: zwiększanie dostępności pomocy terapeutycznej i rehabilitacyjnej dla osób uzależnionych od alkoholu i innych substancji psychoaktywnych oraz zagrożonych uzależnieniem, udzielanie rodzinom, w których występują problemy alkoholowe i problemy narkotykowe pomocy psychospołecznej i prawnej; prowadzenie profilaktycznej działalności informacyjnej i edukacyjnej w zakresie rozwiązywania problemów alkoholowych i przeciwdziałania narkomanii, w szczególności dla dzieci i młodzieży, w tym prowadzenie pozalekcyjnych zajęć sportowych, a także działań na rzecz dożywiania dzieci uczestniczących w pozalekcyjnych programach opiekuńczo-wychowawczych i socjoterapeutycznych; wspomaganie działalności instytucji, stowarzyszeń i osób fizycznych, służącej rozwiązywaniu problemów alkoholowych; w razie konieczności podejmowanie interwencji w związku z naruszeniem przepisów określonych w art. 13 i 15 ustawy o wychowaniu w trzeźwości i przeciwdziałaniu alkoholizmowi.

W treści Gminnego Programu Profilaktyki i Rozwiązywania Problemów Alkoholowych oraz Przeciwdziałania Narkomanii na rok 2020 uwzględniono zapisy nie tylko ustawy o wychowaniu w trzeźwości i przeciwdziałaniu alkoholizmowi i ustawy z dnia o przeciwdziałaniu narkomanii, lecz także innych dokumentów o znaczeniu krajowym, w tym Narodowego Programu Zdrowia na lata 2016 – 2020.

Specyfika profilaktyki społecznej oraz rozwiązywania problemów alkoholowych i przeciwdziałania narkomanii pokazuje, że z jednej strony wszelkie zakładane działania są sensowne i celowe tylko wówczas, gdy są realizowane w dłuższej perspektywie, z drugiej zaś strony cechą niezbędną tych działań musi być współpraca interdyscyplinarna dla ich realizacji. Tym samym w ramach Programu zakłada się współpracę różnych podmiotów działających na terenie gminy Suchy Las i jednocześnie kontynuację kierunków działań, rozpoczętych w zatwierdzonych w latach ubiegłych Gminnych Programach Profilaktyki i Rozwiązywania Problemów Alkoholowych i Przeciwdziałania Narkomanii.

ROZDZIAŁ I

I.1 Diagnoza lokalnych zagrożeń społecznych, związanych z używaniem substancji psychoaktywnych.

Integralną częścią Programu jest Diagnoza lokalnych zagrożeń społecznych sporządzona przez Pracownię Krokus stanowiąca załącznik nr 1 do Programu.

ROZDZIAŁ II

Założenia do Gminnego Programu Profilaktyki i Rozwiązywania Problemów Alkoholowych oraz Przeciwdziałania Narkomanii na rok 2020 r.

1. Cel główny Gminnego Programu Profilaktyki i Rozwiązywania Problemów Alkoholowych oraz Przeciwdziałania Narkomanii.

Celem głównym Gminnego Programu Profilaktyki i Rozwiązywania Problemów Alkoholowych oraz Przeciwdziałania Narkomanii jest ograniczanie spożywania alkoholu oraz stosowania narkotyków, substancji psychoaktywnych i nowych środków odurzających tzw. dopalaczy, jak również ograniczanie zdrowotnych i społecznych konsekwencji wynikających z nadużywania alkoholu i stosowania substancji odurzających poprzez podnoszenie poziomu wiedzy i świadomości mieszkańców Gminy Suchy Las oraz prowadzenie działań profilaktycznych, terapeutycznych i rehabilitacyjnych związanych ze zjawiskiem nadużywania napojów alkoholowych i innych substancji psychoaktywnych.

2. Cele strategiczne Gminnego Programu Profilaktyki i Rozwiązywania Problemów Alkoholowych oraz Przeciwdziałania Narkomanii.

2.1. Zapobieganie wykluczeniu społecznemu osób nadużywających, uzależnionych od alkoholu, narkotyków i nowych środków psychoaktywnych i członków ich rodzin poprzez zapewnienie dostępu do świadczeń terapeutycznych i rehabilitacyjnych oraz pomocy dzieciom i młodzieży z rodzin z problemem uzależnienia.

2.2. Ograniczanie zjawiska nadużywania alkoholu oraz stosowania narkotyków i innych substancji psychoaktywnych oraz minimalizowanie problemów z tym związanych.

3. Cele szczegółowe Gminnego Programu Profilaktyki i Rozwiązywania Problemów Alkoholowych oraz Przeciwdziałania Narkomanii.

- 3.1. Stworzenie warunków osobom nadużywającym alkohol oraz uzależnionym od alkoholu i uzależnionym od narkotyków i członkom ich rodzin do korzystania z różnorodnych form profesjonalnych działań pomocowych.
- 3.2. Prowadzenie działalności profilaktycznej, informacyjnej i edukacyjnej na rzecz mieszkańców Gminy Suchy Las w zakresie rozwiązywania problemów alkoholowych i przeciwdziałania narkomanii.
- 3.3. Wspomaganie działalności instytucji, organizacji pozarządowych i osób fizycznych służących rozwiązywaniu problemów uzależnień.

4. Zadania Gminnego Programu Profilaktyki i Rozwiązywania Problemów Alkoholowych oraz Przeciwdziałania Narkomanii.

W celu osiągnięcia założonych celów szczegółowych przyjmuje się do realizacji następujące zadania:

1. Zwiększenie dostępności pomocy terapeutycznej i rehabilitacyjnej dla osób uzależnionych od alkoholu i narkotyków oraz zagrożonych uzależnieniem.
2. Udzielanie rodzinom, w których występują problemy alkoholowe lub problemy ze stosowaniem narkotyków i innych substancji psychoaktywnych pomocy psychospołecznej i prawnej, w szczególności ochrony przed przemocą w rodzinie.
3. Doskonalenie i upowszechnianie standardów pracy interdyscyplinarnej na rzecz przeciwdziałania przemocy w rodzinie.
4. Prowadzenie profilaktycznej działalności informacyjnej, edukacyjnej oraz szkoleniowej w zakresie rozwiązywania problemów uzależnień, w szczególności dla dzieci i młodzieży, w tym prowadzenie zajęć sportowo rekreacyjnych dla dzieci i młodzieży oraz działań na rzecz świetlic opiekuńczo-wychowawczych.
5. Wspomaganie działań instytucji, organizacji pozarządowych i osób fizycznych służących przeciwdziałaniu i rozwiązywaniu problemów alkoholowych i narkomanii.
6. Pomoc społeczna osobom i rodzinom osób uzależnionych dotkniętych ubóstwem, wykluczeniem społecznym i integrowanie za środowiskiem lokalnym tych osób.
7. Podejmowanie interwencji w związku z naruszaniem przepisów określonych w art.13 1 i art. 15 ustawy o wychowaniu w trzeźwości i przeciwdziałaniu alkoholizmowi oraz występowanie przed sądem w charakterze oskarżyciela publicznego.

CEL SZCZEGÓŁOWY 3.1.

Stworzenie warunków osobom nadużywającym alkohol oraz uzależnionym od alkoholu i uzależnionych od narkotyków oraz członkom ich rodzin do korzystania z różnorodnych form profesjonalnych działań pomocowych.

Lp.	Zadanie	Działania	Wskaźniki	Źródła pozyskiwania wskaźników	Odpowiedzialny za realizację	Budżet
1.	Zwiększenie dostępności pomocy terapeutycznej i rehabilitacyjnej dla osób uzależnionych od alkoholu i innych substancji psychoaktywnych	1.Prowadzenie poradnictwa oraz udzielanie pomocy psychologicznej dla osób uzależnionych i ich rodzin w ramach Punktu Informacyjno-Konsultacyjnego oraz Klubu Abstynenta w Chłudowie.	1.Liczba osób korzystających z Punktu Informacyjno-Konsultacyjnego oraz Klubu Abstynenta w Chłudowie, liczba osób uczestniczących w spotkaniach i warsztatach oraz podejmujących dobrowolne leczenie odwykowe	1.Dokumentacja merytoryczna Klubu Abstynenta w Chłudowie oraz Punktu Informacyjno-Konsultacyjnego	Opiekun klubu, Ośrodek Pomocy Społecznej	23.500
		2.Informowanie o instytucjach, organizacjach i ruchach samopomocowych działających na rzecz profilaktyki i rozwiązywania problemów alkoholowych i narkomanii	2.Liczba rozpowszechnionych ulotek broszur oraz przekazanych informacji.	2.Dokumentacja merytoryczna GKRPA	2.Ośrodek Pomocy Społecznej, Policja	500
2.	Udzielanie rodzinom, w	1.Organizowanie i finansowanie bieżącej	1.Liczba dzieci korzystająca z oferty świetlic	Dokumentacja merytoryczna	Ośrodek Pomocy	220.000

których wystąpiły problemy alkoholowe, pomocy psychospołecznej i prawnej, w szczególności ochrony przed przemocą w rodzinie	działalności świetlic opiekuńczo-wychowawczych(zapewnienie opieki pedagogicznej, dożywianie dzieci, koszty związane z organizacją zajęć)	opiekuńczo-wychowawczych	świetlic	Społecznej	
	2.Podejmowanie działań interwencyjnych , mobilizujących osoby uzależnione od alkoholu do podejmowania leczenia odwykowego	2.Liczba osób, co do których prowadzono postępowanie zobowiązujące do podjęcia leczenia odwykowego	2.Dokumentacja GKRPA	2.Ośrodek Pomocy Społecznej	2.000
	3.Kierowanie na badanie psychologiczne i psychiatryczne osób, co do których wszczęto postępowanie w przedmiocie uzależnienia od alkoholu	3.Liczba wydanych opinii psychologiczno-psychiatrycznych 3a.liczba odbytych Komisji GKRPA	3.Dokumentacja GKRPA 3a.Dokumentacja GKRPA	3.Ośrodek Pomocy Społecznej 3a.j.w	3a.70.000
	4.Finansowanie specjalistycznych szkoleń w zakresie pomocy rodzinom z problemem alkoholowym i uzależnieniem od narkotyków oraz przeciwdziałaniu przemocy	4.Liczba osób biorących udział w szkoleniu.	4.Dokumentacja GKRPA	4.Ośrodek Pomocy Społecznej	5.000

	5. Wsparcie i konsekwentne wdrażanie procedur interwencji członków GKRPA, pracowników socjalnych funkcjonariuszy policji w przypadku przemocy domowej	5. Liczba prowadzonych procedur NK	5. Dokumentacja Zespołu Interdyscyplinarnego	5. Ośrodek Pomocy Społecznej.	bezkosztowo
	6. Zapewnienie profesjonalnej pomocy w przezwyciężaniu trudnych sytuacji życiowych poprzez działania pracowników socjalnych Ośrodka Pomocy społecznej w Suchym Lesie	6. Liczba rodzin z problemem alkoholowym oraz uzależnieniem od narkotyków i nowych substancji psychoaktywnych, którym udzielono pomocy	6. Dokumentacja sprawozdawcza OPS	6. Ośrodek Pomocy Społecznej	bezkosztowo

CEL SZCZEGÓŁOWY 3.2.

Prowadzenie działalności profilaktycznej oraz informacyjnej na rzecz mieszkańców Gminy Suchy Las w zakresie rozwiązywania problemów alkoholowych i przeciwdziałania narkomanii.

Lp.	Zadanie	Działania	Wskaźniki	Źródła pozyskiwania wskaźników	Odpowiedzialny za realizację	Budżet
1.	Prowadzenie profilaktycznej działalności informacyjnej, edukacyjnej oraz szkoleniowej w zakresie rozwiązywania	1.dofinansowywanie i współtworzenie akcji, konkursów, imprez sportowych i integracyjnych propagujących ideę trzeźwości i zdrowego stylu życia	1.liczba przeprowadzonych akcji, konkursów, imprez środowiskowych i sportowych, liczba biorących w nich udział uczestników	1.dokumentacja merytoryczna i księgową GKRPA	Ośrodek Pomocy Społecznej	3.000

<p>problemów alkoholowych oraz problemów narkomanii w szczególności dla dzieci i młodzieży, w tym prowadzenie zajęć sportowo-rekreacyjnych dla uczniów oraz dzieci ze świetlic opiekuńczo-wychowawczych</p>					
	<p>2.realizowanie programów profilaktycznych, w tym uwzględniających tematykę związaną z nowymi środkami psychoaktywnymi tzw.dopalaczami w szczególności zalecanych w ramach systemu Rekomendacji programów profilaktycznych i promocji zdrowia psychicznego, warsztatów i spektakli na terenie szkół i przedszkoli</p>	<p>2.liczba zorganizowanych przedsięwzięć, liczba dzieci i młodzieży w nich uczestnicząca</p>	<p>2. dokumentacja merytoryczna i księgową GKRPA</p>	<p>Ośrodek Pomocy Społecznej, dyrektorzy szkół i przedszkoli</p>	<p>58.000</p>

	3.prowadzenie lokalnych kampanii społecznych o charakterze edukacyjnym i profilaktycznym oraz udział w ogólnopolskich kampaniach społecznych związanych z profilaktyką uzależnień	3.liczba przeprowadzonych kampanii lokalnych, artykułów prasowych, liczba wykorzystanych materiałów w ramach kampanii ogólnopolskich	3. dokumentacja merytoryczna i księgową GKRPA	3.Ośrodek Pomocy Społecznej	5.000
	4.podnoszenie kompetencji nauczycieli, wychowawców i pedagogów w zakresie wdrażania skutecznych strategii profilaktycznych w pracy z dziećmi i młodzieżą	4.liczba programów edukacyjnych i osób biorących w nim udział	4. dokumentacja merytoryczna i księgową GKRPA	Ośrodek Pomocy Społecznej	4.000
	5.realizowanie programów edukacyjno-profilaktycznych dla rodziców bazujących na rozwijaniu umiejętności wychowawczych, wspieraniu abstynencji dzieci	5.liczba zrealizowanych programów, liczba rodziców biorących w nim udział	5. dokumentacja merytoryczna i księgową GKRPA	Ośrodek Pomocy Społecznej, dyrektorzy szkół	2.000
	6.upowszechnianie wiedzy z zakresu profilaktyki z zakresu rozwiązywania problemów alkoholowych i	6.liczba zakupionych materiałów edukacyjnych	6. dokumentacja merytoryczna i księgową GKRPA	6.Ośrodek Pomocy Społecznej	4.000

	przeciwdziałania alkoholizmowi i problemów narkomanii				
2. Propagowanie zdrowego stylu życia wśród dzieci i młodzieży i abstynencji w szczególności ze środowisk zagrożonych uzależnieniami oraz organizowanie zdrowych i bezpiecznych form spędzania wolnego czasu przez dzieci i młodzież	1.organizowanie i dofinansowywanie wypoczynku letniego z elementami profilaktyki dla dzieci z rodzin zagrożonych problemem alkoholowym oraz problemem przemocy w rodzinie.	1.liczba dzieci uczestniczących w wypoczynku	1.dokumentacja merytoryczna i księgową GKRPA	Ośrodek Pomocy Społecznej	35.000
3. Podejmowanie interwencji w związku z naruszeniem przepisów prawa określonych w art.13 i 15 ustawy o wychowaniu w trzeźwości i przeciwdziałaniu alkoholizmowi oraz występowanie przed sądem w charakterze oskarżyciela publicznego	1.lustarcja obiektów handlowych pod kątem realizacji zapisów ustawy zabraniającej reklamy i promocji napojów alkoholowych z wyjątkiem piwa w zakresie zawartym w art. 13/1 ustawy o wychowaniu w trzeźwości i przeciwdziałaniu alkoholizmowi	- liczba przeprowadzonych kontroli przez GKRPA	-dokumentacja merytoryczna GKRPA	Ośrodek Pomocy Społecznej	

	2.monitorowanie ilości wydanych zezwoleń na sprzedaż i podawanie napojów alkoholowych	2.liczba wydanych zezwoleń	2.Urząd gminy	2.Ośrodek Pomocy Społecznej	
	3.monitorowanie zgodności usytuowania na terenie gminy miejsc sprzedaży i podawania alkoholu	3.liczba wydanych postanowień przez GKRPA Liczba przeprowadzonych akcji.	3.dokumentacja merytoryczna GKRPA		
	4.kontrola obiektów handlu detalicznego i zakładów gastronomicznych w zakresie sprzedaży i podawania napojów alkoholowych osobom nietrzeźwym lub niepełnoletnim, jak również na kredyt i pod zastaw	4.liczba przeprowadzonych kontroli	4.dokumentacja merytoryczna i księgowa GKRPA	4.Ośrodek Pomocy Społecznej	8.400
	5.podejmowanie działań edukacyjnych skierowanych	-liczba zorganizowanych szkoleń	Dokumentacja merytoryczna i	Ośrodek Pomocy	3.000

	do sprzedawców napojów alkoholowych, działań kontrolnych i interwencyjnych mających na celu ograniczenie dostępności napojów alkoholowych i przestrzegania zakazu sprzedaży napojów alkoholowych osobom poniżej 18 roku życia		księgowa GKRPA	Spółecznej	
	6.rekomendowanie działań na rzecz przeciwdziałania nietrzeźwości kierowców	6.liczba zrealizowanych działań, akcji informacyjnych, liczba objętych osób działaniami	Dokumentacja merytoryczna i księgowa GKRPA	Ośrodek Pomocy Społecznej, komisariat Policji	1.000

CEL SZCZEGÓŁOWY 3.3.

Wspomaganie działalności instytucji, organizacji pozarządowych i osób fizycznych służących rozwiązywaniu problemów uzależnień.

Lp.	Zadanie	Działania	Wskaźniki	Źródła pozyskiwania wskaźników	Odpowiedzialny za realizację	Budżet
1.	Propagowanie zdrowego stylu życia wśród dzieci i młodzieży, w szczególności ze środowisk zagrożonych	1.współorganizowanie i finansowanie wraz z fundacjami, stowarzyszeniami, sołectwami, zarządami osiedli i szkołami	-liczba zorganizowanych imprez, -liczba dzieci i dorosłych w organizowanych przedsięwzięciach	Dokumentacja merytoryczna GKRPA	Ośrodek Pomocy Społecznej, sołtysi, przewodniczący zarządu osiedli,	15.000

uzależnieniami oraz organizowanie zdrowych i bezpiecznych form spędzania wolnego czasu przez dzieci i młodzież	zawodów sportowych ,festynów rodzinnych , konkursów			prezisi stowarzyszeń	
--	---	--	--	----------------------	--

3.4 Zasady wynagradzania członków Komisji

Ustala się następujące zasady wynagradzania członków Gminnej Komisji Rozwiązywania Problemów Alkoholowych:

- a) za udział w posiedzeniu Komisji, przysługuje członkom Komisji wynagrodzenie w wysokości procentowej od minimalnego wynagrodzenia za pracę, określonego w odrębnych przepisach w zależności od pełnionej funkcji tj.:

Przewodniczący Komisji - 20% minimalnego wynagrodzenia,
Członkowie Komisji pozostali- 15% minimalnego wynagrodzenia,

- b) podstawę do wypłacenia wynagrodzenia, o którym mowa w pkt a, stanowi podpis złożony na listach obecności z poszczególnych posiedzeń Komisji,
- c) członkowi Komisji prowadzącemu jej dokumentację i obsługę administracyjną, przysługuje dodatkowe wynagrodzenie miesięczne w wysokości 5% minimalnego wynagrodzenia, o którym mowa w pkt. a,
- d) koszty wynagrodzeń pokrywane są z dochodów z opłat za korzystanie z zezwoleń na sprzedaż napojów alkoholowych,
- e) za udział w kontroli wyjazdowej w punktach sprzedaży, każdy z członków komisji otrzymuje wynagrodzenie w wysokości 35 zł za jedną kontrolę,
- f) Komisja spotyka się na posiedzeniach w miarę potrzeb, nie częściej jednak niż trzy razy w miesiącu, a kontrole wyjazdowe w punktach sprzedaży przeprowadza w miarę potrzeb,
- g) Komisja może upoważnić jednego ze swoich członków do przeprowadzenia kontroli, o której mowa w pkt. e,
- h) z posiedzenia Komisji oraz kontroli wyjazdowej w punktach sprzedaży, sporządza się protokół.

3.5. Realizatorzy Gminnego Programu Profilaktyki i Rozwiązywania Problemów Alkoholowych i Przeciwdziałania Narkomanii.

- 1.Gminna Komisja rozwiązywania Problemów Alkoholowych.
- 2.Ośrodek Pomocy Społecznej w Suchym Lesie.
- 3.Inne instytucje realizujące pośrednio zadania gminnego Programu Profilaktyki i Rozwiązywania Problemów Alkoholowych i Przeciwdziałania Narkomanii i współpracujące w ich realizacji z GKRPA.

3.6. Źródła finansowania Gminnego Programu Profilaktyki i Rozwiązywania Problemów Alkoholowych

Źródłem finansowania zadań Gminnego Programu Profilaktyki i Rozwiązywania Problemów alkoholowych są środki finansowe budżetu Gminy stanowiące dochody z tytułu wydawania zezwoleń na sprzedaż napojów alkoholowych

3.7. Oczekiwane efekty Gminnego Programu Profilaktyki i Rozwiązywania Problemów Alkoholowych i Przeciwdziałania Narkomanii.

1. Zmniejszenie rozmiarów populacji osób ryzykownie pijących napoje alkoholowe oraz zażywających narkotyki .
2. Zmniejszenie rozmiaru i konsekwencji związanych z przemocą w rodzinie.
3. Zwiększenie liczby osób podejmujących dobrowolne leczenie odwykowe.
4. Zwiększenie świadomości mieszkańców Gminy Suchy Las w zakresie problemu uzależnienia i nadużywania alkoholu oraz stosowania substancji psychoaktywnych oraz przemocy w rodzinie.
5. Zmniejszenie liczby sytuacji, w których dochodzi do łamania zasad i warunków korzystania z zezwoleń na sprzedaż i /lub podawanie napojów alkoholowych przestrzegania
6. Zmniejszenie rozmiarów nietrzeźwych uczestników ruchu drogowego.
7. Zmniejszenie liczby dzieci i młodzieży poniżej 18 roku życia spożywających alkohol i zażywających narkotyki oraz podejmujących inne działania o charakterze zachowań ryzykownych.

3.8. Monitoring i ewaluacja Gminnego Programu Profilaktyki i Rozwiązywania Problemów Alkoholowych.

Głównym celem ewaluacji jest doskonalenie systemu informacji i monitorowania niezbędnego do prowadzenia skutecznej polityki z zakresu przeciwdziałania alkoholizmowi narkomanii oraz okresowa ocena stanu zagrożenia problemem alkoholowym mieszkańców Gminy Suchy Las. Monitoring Programu pozwoli ocenić postępy z prowadzonych działań, zweryfikować tempo i kierunek, w którym zmierza program, pozwoli też na bieżącą modyfikację podejmowanych działań. Osiągnięciu tych celów służyć będzie wymiana informacji między instytucjami, organizacjami i podmiotami odpowiedzialnymi i realizującymi politykę dotyczącą problemów uzależnienia na terenie gminy Suchy Las, gromadzenie i analiza danych na temat problemu alkoholowego oraz prowadzenie działań mających na celu ocenę rodzaju i stopnia zagrożenia uzależnieniem od alkoholu i innych substancji psychoaktywnych a także monitorujących skuteczność realizowanych programów profilaktycznych i terapeutycznych. Monitorowanie traktowane jako mechanizm informacji zwrotnej będzie miało za zadanie wspomaganie wdrażania i zarządzania gminnym Programem Profilaktyki i Rozwiązywania Problemów Alkoholowych i Przeciwdziałania Narkomanii.

Diagnoza lokalnych zagrożeń społecznych



Gmina Suchy Las

2019

KROKUS. Pracowania profilaktyczna

Spis treści

Ogólna charakterystyka gminy Suchy Las.....	3
Metryka gminy	3
Skala problemów społecznych.....	3
Zasoby gminy pomocne w rozwiązywaniu problemów społecznych.....	4
Problemy społeczne w opinii dorosłych mieszkańców gminy Suchy Las.....	6
Hierarchia ważności problemów w gminie.....	8
Alkohol.....	9
Opinia sprzedawców na temat alkoholu.....	17
Narkotyki.....	19
Problemy społeczne w opinii dzieci i młodzieży w Gminie Suchy Las	23
Palenie papierosów.....	24
Alkohol.....	26
Narkotyki.....	28
Zjawisko przemocy w szkole i jej okolicach	31
Przemoc domowa w rodzinach uczniów	36
Ocena stanu profilaktyki według nauczycieli z gminy Suchy Las.....	43
Problem przemocy domowej w Gminie Suchy Las	48
Wnioski i rekomendacje.....	60

Ogólna charakterystyka gminy Suchy Las

Metryka gminy

Suchy Las to gmina wiejska w województwie wielkopolskim, w powiecie poznańskim, znajduje się na północ od granic miasta Poznania, stolicy województwa wielkopolskiego.

Gmina składa się obecnie z jedenastu jednostek pomocniczych – pięciu osiedli: Suchy Las, Suchy Las - Wschód, Biedrusko, Złotniki–Osiedle, Osiedle Grzybowe oraz sześciu sołectw: Chłudowo, Golęczewo, Jelonek, Zielątkowo, Złotkowo, Złotniki–Wieś.

Gmina Suchy Las Zamieszkała jest przez 17 599 mieszkańców, z czego 8 632 to mężczyźni, a 8 697 stanowią kobiety (stan na dzień 31.12.2018). Powierzchnia gminy to 116,6 km².

Udział bezrobotnych zarejestrowanych w liczbie ludności w wieku produkcyjnym w 2018 r. wyniósł 0,8%

Skala problemów społecznych

Z danych udostępnionych przez Komisariat Policji w Suchym Lesie wynika, iż w 2018 r. na terenie gminy Suchy Las zostało założonych 11 „Niebieskich Kart”, liczba zarejestrowanych przestępstw: 264, w tym z poszczególnych artykułów:

178a – 46

190 - 18

207-7

209-8

200-3

197 paragraf 3 - 1

Do sądu rodzinnego zostały skierowane 33 wnioski o demoralizację - 33

Ogólna liczba podjętych interwencji przez Komisariat Policji – 1792.

Zasoby gminy pomocne w rozwiązywaniu problemów społecznych

Znaczącą rolę w pomocy rodzinom z problemem alkoholowym pełni Gminna Komisja Rozwiązywania Problemów Alkoholowych. Jest to organ podejmujący czynności zmierzające do ograniczania spożycia napojów alkoholowych oraz do orzeczenia o zastosowaniu wobec osoby uzależnionej od alkoholu obowiązku poddania się leczeniu w zakładzie leczenia odwykowego. GKRPA wspiera członków rodzin osób uzależnionych od alkoholu, motywuje osoby z problemem alkoholowym do leczenia, prowadzi działalność profilaktyczną i kontroluje punkty sprzedaży alkoholu oraz opiniuje wnioski o wydanie zezwolenia na sprzedaż tego typu napojów na terenie gminy.

W Gminie działa także Zespół Interdyscyplinarny ds. Rozwiązywania Problemów Przemocy w Rodzinie. Działania Zespołu zmierzają do wypracowania i udzielania skutecznych form pomocy osobom doświadczającym przemocy. Zespół ma za zadanie m.in. diagnozowanie problemu przemocy w rodzinie, następnie podejmowanie działań w środowisku zagrożonym przemocą w celach zapobiegawczych bądź podejmowanie interwencji w środowisku dotkniętym patologią. Jednostka ta opracowuje i realizuje indywidualne plany pomocy oraz ma za zadanie inicjowanie działań w stosunku do osób stosujących przemoc, a następnie monitorowanie sytuacji w tych rodzinach.

Ważną rolę w zakresie pomocy społecznej Gminy pełni Ośrodek Pomocy Społecznej w Suchym Lesie. Ośrodek Pomocy Społecznej w Suchym Lesie realizuje zadania określone w ustawie o pomocy społecznej oraz zadania określone w ustawie o świadczeniach rodzinnych. Zgodnie z ustawą o pomocy społecznej, pomoc społeczna jest instytucją polityki społecznej państwa, mającą na celu umożliwienie osobom i rodzinom przezwyciężania trudnych sytuacji życiowych, których nie są one w stanie pokonać, wykorzystując własne uprawnienia, zasoby i możliwości. Instytucja ta wspiera osoby i rodziny w wysiłkach zmierzających do zaspokojenia niezbędnych potrzeb i umożliwia im życie w warunkach odpowiadających godności człowieka. Ośrodek Pomocy Społecznej w Suchym Lesie wykonuje ponadto zadania wynikające również z innych aktów prawnych, tj.: z ustawy o świadczeniach zdrowotnych finansowanych ze środków publicznych, ustawy o powszechnym ubezpieczeniu społecznym, ustawy o ochronie zdrowia psychicznego, ustawy

karta dużej rodziny, ustawy o wspieraniu rodziny i systemie pieczy zastępczej, ustawy o przeciwdziałaniu przemocy w rodzinie, ustawy o pomocy państwa w wychowaniu dzieci, ustawy o dodatkach mieszkaniowych, ustawy o pomocy osobom uprawnionym do alimentów, ustawy o ustaleniu i wypłacie zasiłków dla opiekunów.

Na terenie gminy Suchy działa również wiele organizacji/stowarzyszeń wspierających działania powyższych podmiotów takie jak:

- Sucholeskie Towarzystwo Przyjaciół Europy,
- Stowarzyszenie Societes Wettiniana,
- Stowarzyszeni Biedrusko,
- Stowarzyszenie Zespół Pieśni i Tańca "Chludowianie",
- Stowarzyszenie Chóru "Soli Deo",
- Towarzystwo Przyjaciół Gminy Suchy Las,
- Stowarzyszenie Artystyczne „TWÓRCZOŚĆ BEZ GRANIC” Chludowo,

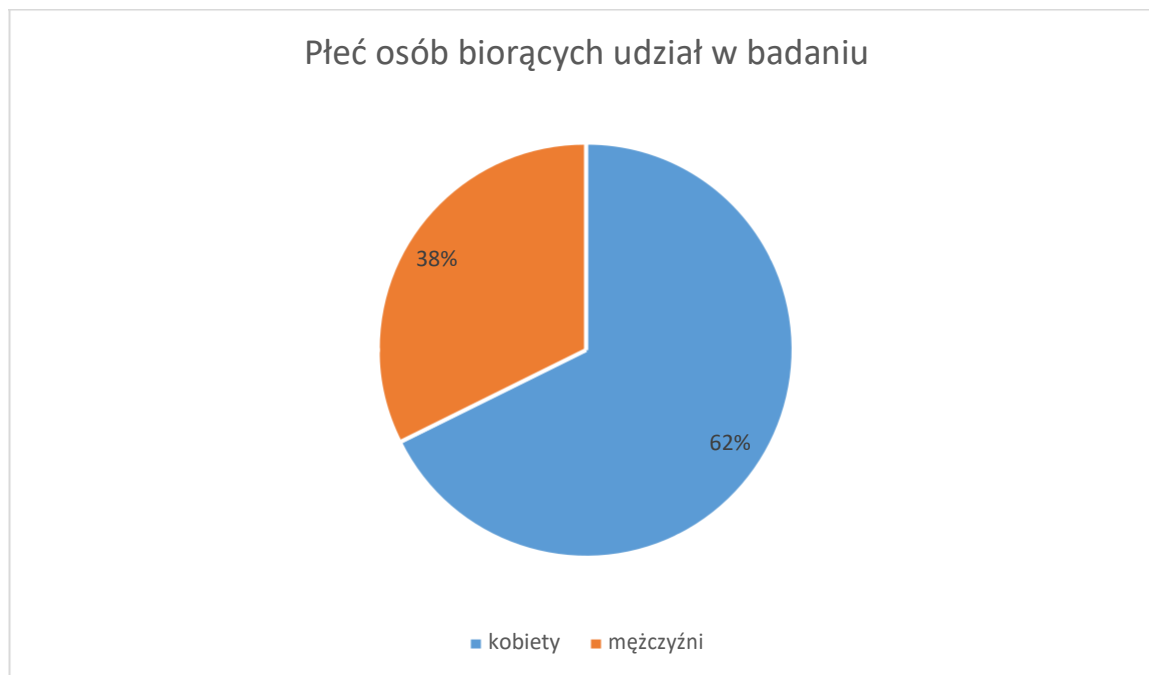
Kluby Sportowe:

- UKS Gimnazjon,
- UKS Delfin,
- Gołęczewski Klub Sportowy,
- UKS Złoci Złotkowo,
- UKS "REKORD"
- Sucholeskie Stowarzyszenie Sportowe "FIGHTER",
- UKS „DĄB”,
- UKS "OCTOPUS",
- Sucholeskie stowarzyszenie Taekwondo Instytut Masters,
- Stowarzyszenie Kultury Fizycznej RED BOX,
- TMS "SUCHARY".

Na terenie Gminy działa także pięć Kół Gospodyń Wiejskich (Gołęczewo, Chludowo, Zielątkowa, Złotnik i Złotkowa).

Problemy społeczne w opinii dorosłych mieszkańców gminy Suchy Las

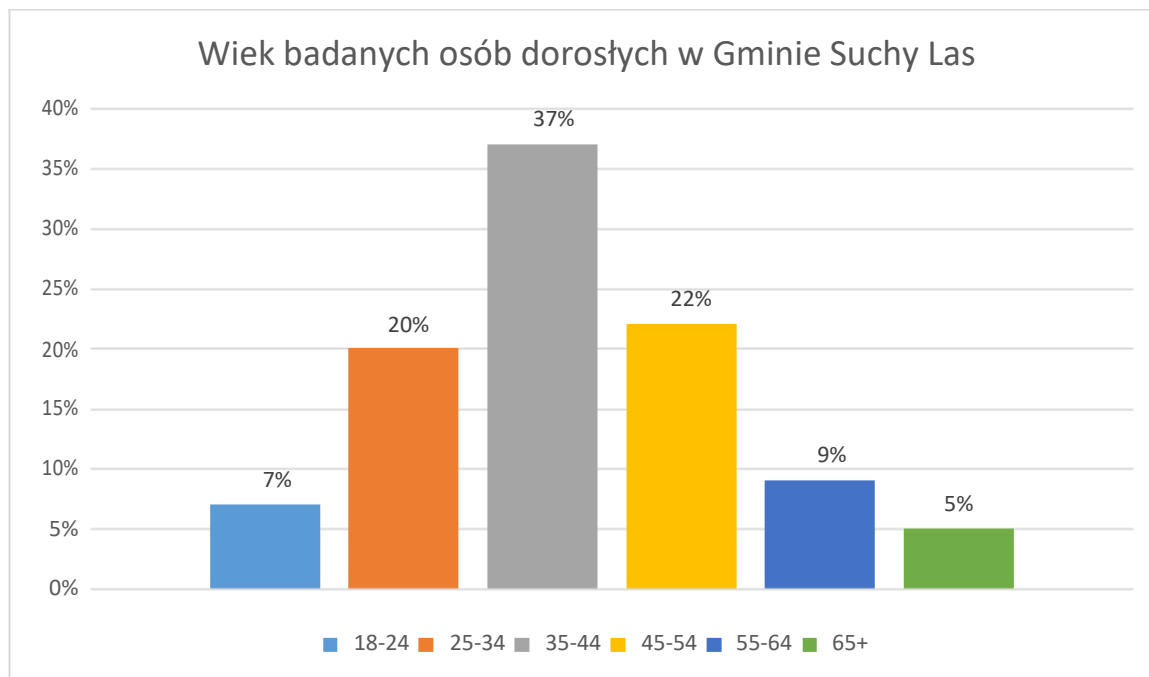
W celu poznania opinii dorosłych mieszkańców Gminy Suchy Las na temat problemów społecznych przeprowadzono ankietę metodą papier-ołówek. Badanie przeprowadzono w czwartym kwartale 2019 roku. Wzięło w nim udział łącznie 200 mieszkańców gminy, wypełniając ankietę na temat spożywania alkoholu oraz przemocy w rodzinie.



Wykres. Płeć osób badanych.

W badaniu wzięło udział 62% kobiet oraz 38% mężczyzn. Cztery osoby nie udzieliły odpowiedzi na pytanie o płeć.

Największą część badanych stanowiły osoby w wieku 35-44 lata (37%). Drugą pod względem liczności grupą były osoby w wieku 45-54 (22%) oraz podobnie liczna grupa 25-34 latków (20%). Mniej liczni byli badani w wieku 18-24 lat, 55-64 lat oraz powyżej 65 roku życia (grupy te stanowiły kolejno: 7%, 9% oraz 5% wszystkich badanych). Trzy osoby nie udzieliły odpowiedzi dotyczącej wieku.



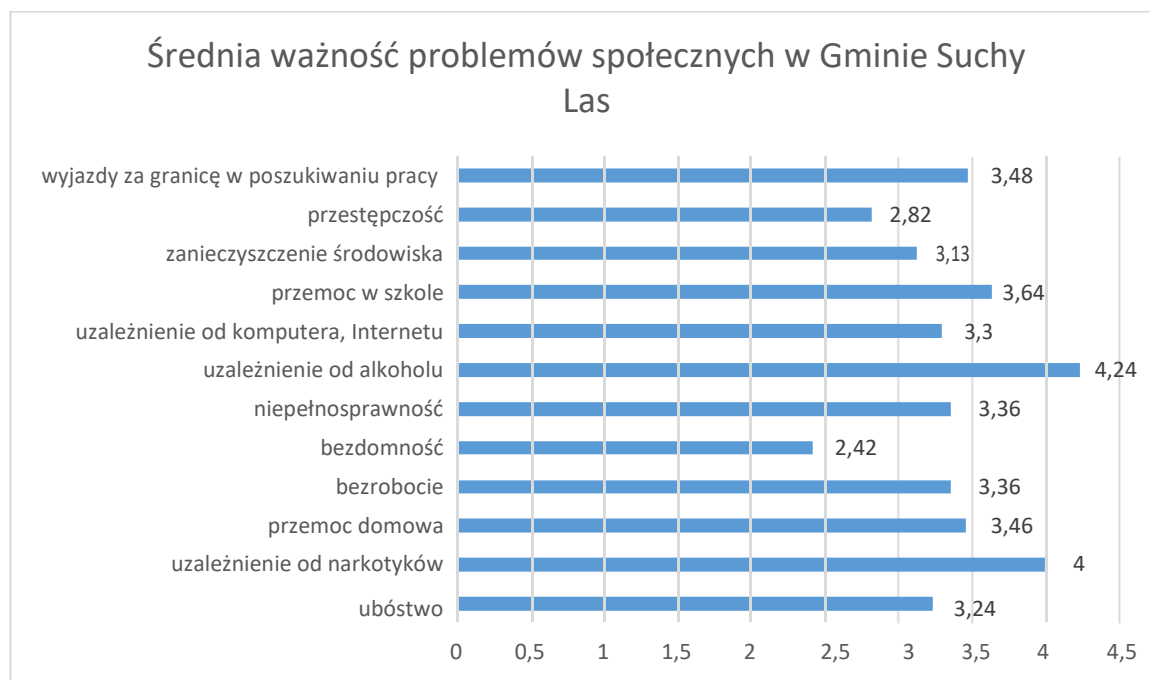
Wykres. Rozkład wieku w grupie osób badanych.

Badani byli pytani również o swoje wykształcenie. W prezentowanej grupie 47% osób miało wykształcenie średnie, 23% badanych deklarowało wykształcenie wyższe, 15% niepełne wyższe. Natomiast najmniej liczną grupą były osoby z wykształceniem zawodowym (12%) oraz podstawowym (3%). W stosunku pracy pozostawało aż 80% badanych. Jako osoby niepracujące zadeklarowało się 19% badanych osób. Tylko 1% badanych udzielił odpowiedzi, iż pytanie to ich nie dotyczy.

Wyniki ankiety przedstawiono w postaci liczbowej lub procentowej w zależności od konkretnego pytania oraz charakteru udzielanej odpowiedzi (pytania z możliwością wielokrotnego wyboru, jednokrotnego, pytania o hierarchię). Część badanych osób nie udzieliła odpowiedzi na wszystkie pytania.

Hierarchia ważności problemów w gminie

Ankietowani zostali poproszeni o określenie na skali od 1 do 5, jak ważne w ich odczuciu są poszczególne problemy społeczne w Gminie Suchy Las (ocena „1” oznaczała, że dana kwestia jest zupełnie nieważna, zaś „5” – bardzo ważna). Poniżej przedstawiono uśrednione wyniki ważności konkretnych problemów społecznych. Im wyższa średnia tym ważniejszy jest problem w gminie w opinii respondentów.

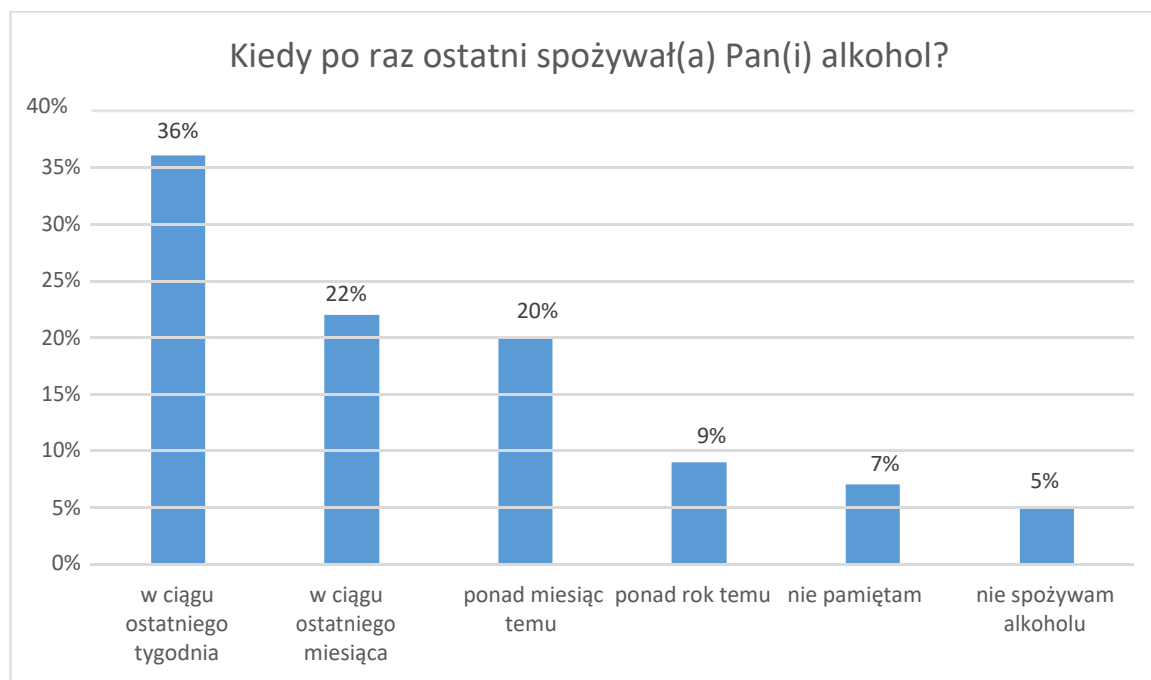


Wykres. Średnia ważności określonych problemów społecznych ocenianych przez mieszkańców gminy.

Biorąc pod uwagę powyższe dane można uznać, że za dwa najważniejsze problemy w gminie ankietowani uznali uzależnienie od alkoholu oraz uzależnienie od narkotyków. Ważnymi kwestiami są również takie problemy jak: emigracja, przemoc w szkole, przemoc domowa. Nieco mniejszą średnią uzyskały takie problemy jak: uzależnienie od komputera, niepełnosprawność, bezrobocie czy ubóstwo. Mniej ważnymi problemami z punktu widzenia respondentów są: przestępczość, zanieczyszczenie środowiska oraz bezdomność, której średnia ważność wskazana przez respondentów wynosi 2,42.

Alkohol

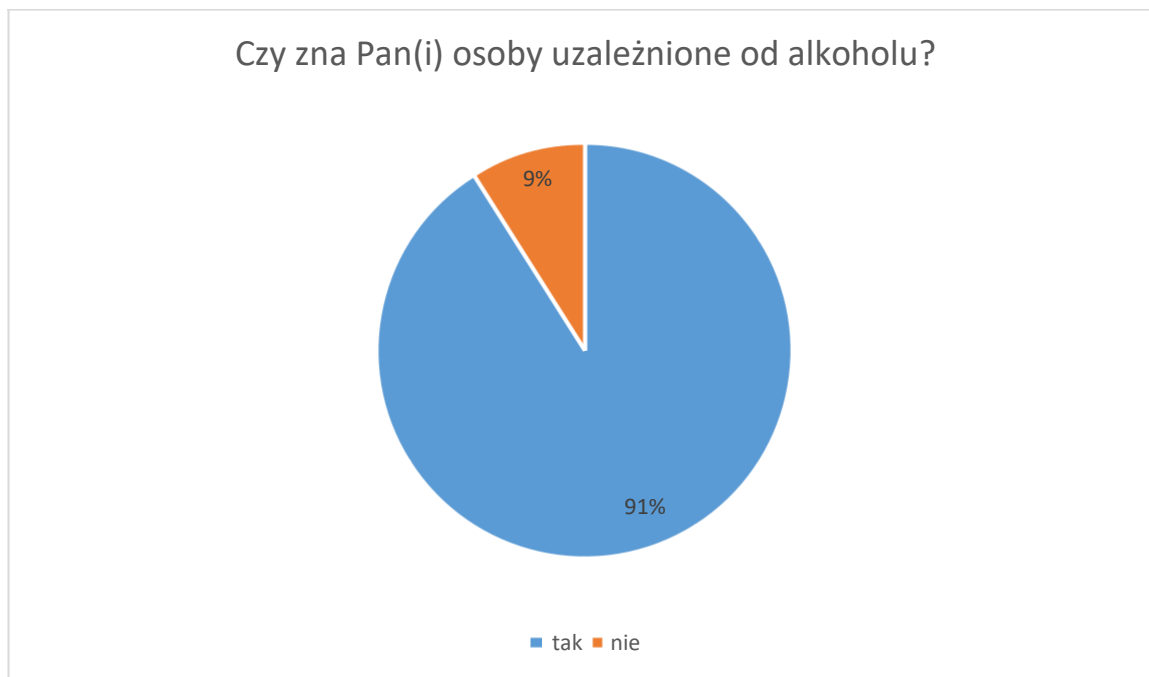
Jednym z najważniejszych problemów gminy, w opinii mieszkańców, stanowi uzależnienie od alkoholu. Pytania w ankiecie dotyczące alkoholu obejmowały takie kwestie jak częstość spożywania alkoholu przez respondenta, zachowania związane z alkoholem, także te łamiące prawo oraz poglądów i przekonań na temat spożywania alkoholu w gminie i doświadczeń własnych ankietowanych.



Wykres. Częstość spożywania alkoholu w ostatnim czasie przez respondentów.

Największa część respondentów zadeklarowała, że ostatnie spożycie alkoholu miało miejsce w ciągu ostatniego tygodnia (36%), natomiast podobny odsetek ankietowanych udzielił odpowiedzi, że spożywało alkohol w ciągu ostatniego miesiąca i ponad miesiąc temu (kolejno 22% i 20%). Najmniejszą popularnością cieszyły się odpowiedzi mówiące, że od ostatniego spożycia minął ponad rok, respondent nie pamięta kiedy ostatnio pił oraz że nie spożywa alkoholu w ogóle (kolejno 9%, 7% i 5% ankietowanych).

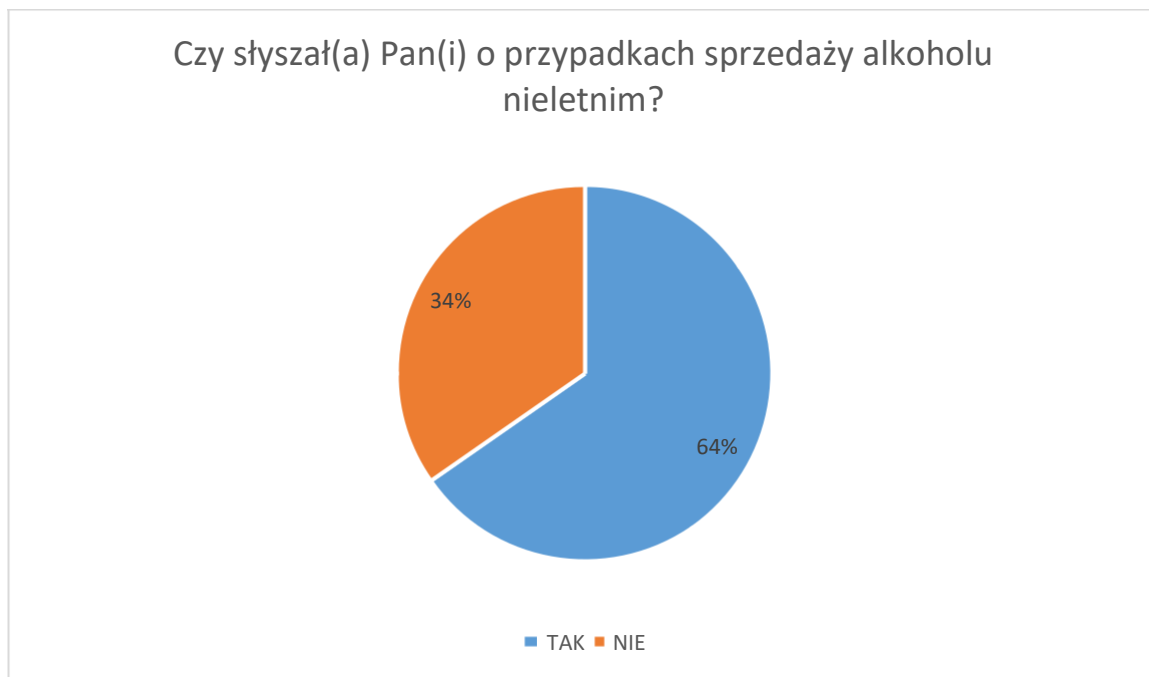
W odniesieniu do problemu społecznego jakim jest uzależnienie od alkoholu w ankiecie zawarto pytanie, mające na celu ocenę rzeczywistej skali problemu, a nie jedynie jej teoretycznej i związanego z opinią wymiaru. Dlatego respondentom zadano pytanie o to czy znają osobiście osoby uzależnione od alkoholu.



Wykres. *Znajomość osobista osób uzależnionych od alkoholu.*

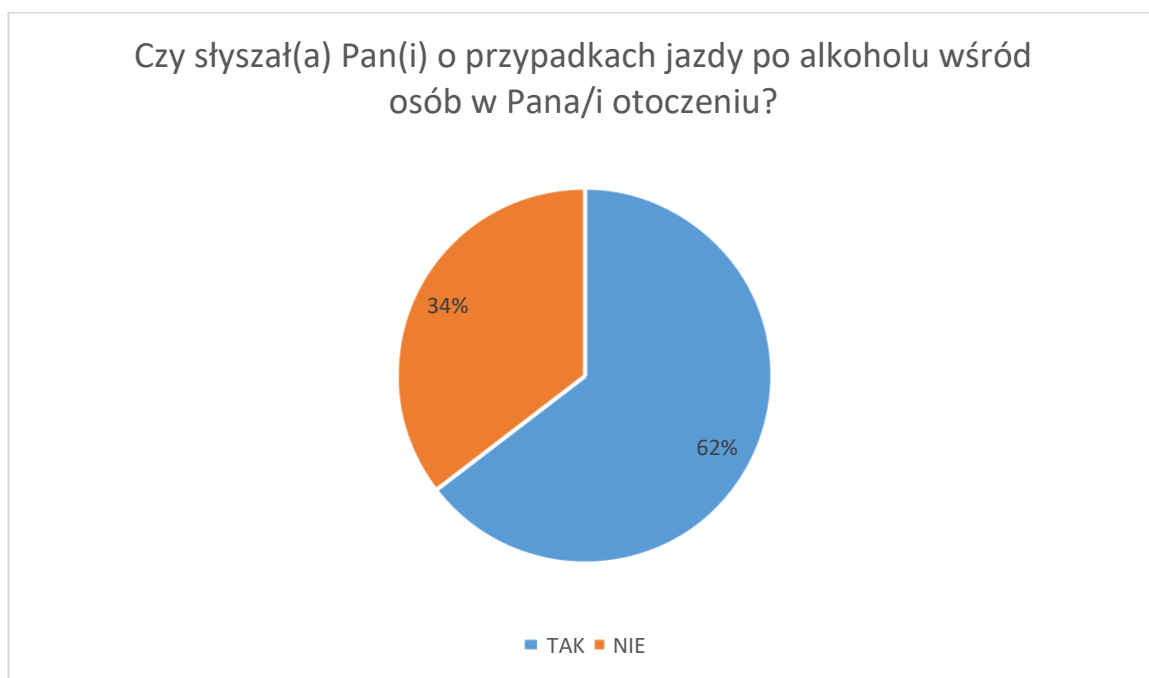
Odpowiedzi uzyskane na to pytanie sugerują, że mieszkańcy gminy określili uzależnienie od alkoholu jako jeden z najważniejszych problemów społecznych opierając się na własnych doświadczeniach. Aż 91% osób ankietowanych zna osobiście osoby uzależnione od alkoholu. Jedynie 9% badanej próby nie ma styczności z osobami uzależnionymi.

Zapytano również o kwestie związane ze spożywaniem alkoholu, które naruszają porządek publiczny oraz łamią przepisy prawa (jazda pod wpływem alkoholu, spożywanie alkoholu w miejscach publicznych, spożywanie i zakup alkoholu przez nieletnich). Poniżej przedstawiono wyniki odnoszące się do tych kwestii.



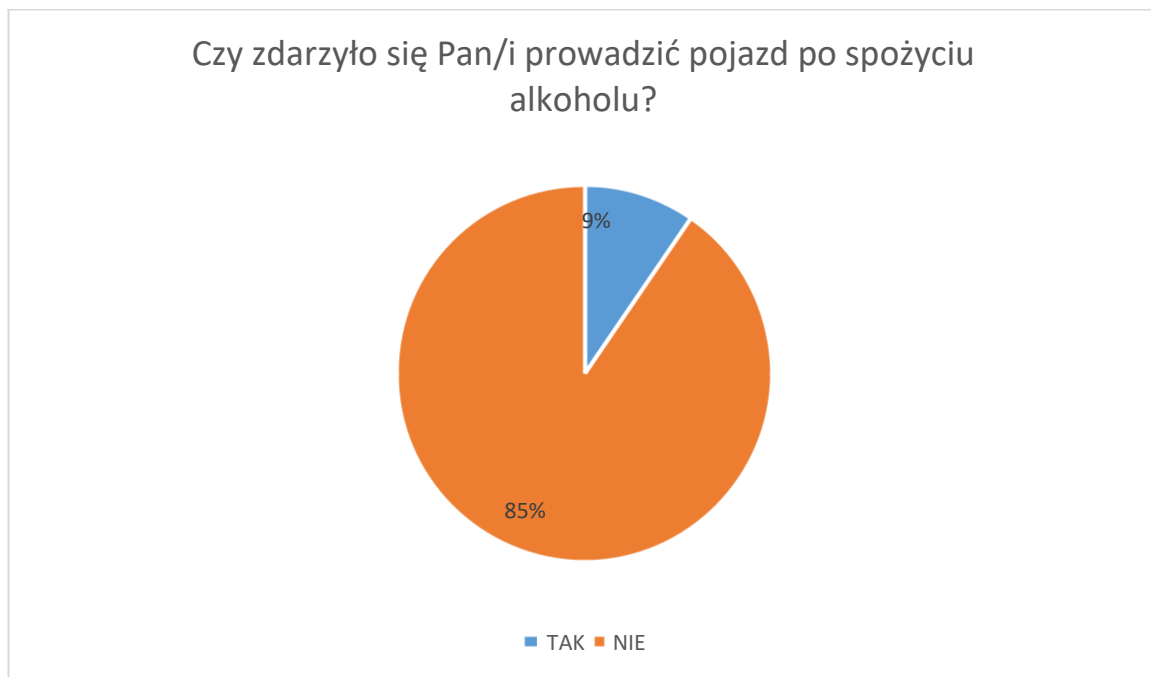
Wykres. Sprzedaż alkoholu osobom nieletnim w opinii mieszkańców gminy.

64% mieszkańców gminy Suchy Las słyszało o przypadkach sprzedaży alkoholu nieletnim, z takim zjawiskiem nie spotkało się 34% badanych.



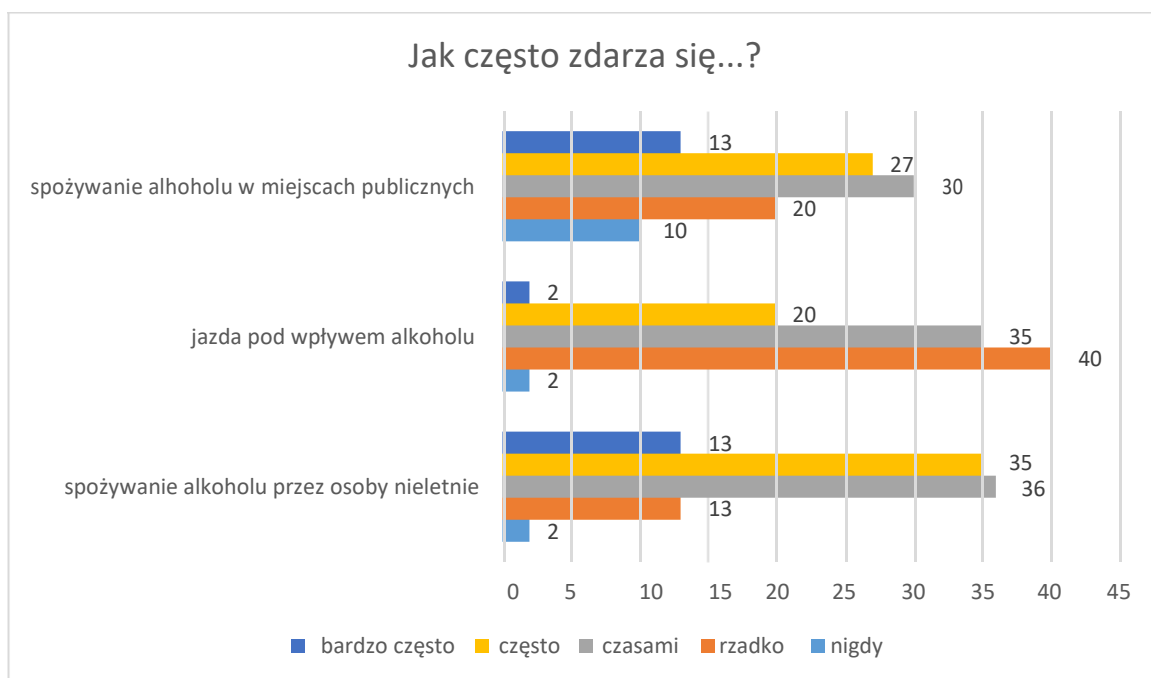
Wykres. Jazda samochodem pod wpływem alkoholu w opinii mieszkańców gminy

Większość respondentów słyszała o przypadkach jazdy po spożyciu alkoholu wśród osób ze swojego otoczenia (aż 62% badanych udzieliło odpowiedzi twierdzącej. 34% badanych nie słyszało o takich przypadkach wśród znanych sobie osób.



Wykres. Jazda po spożyciu alkoholu wśród ankietowanych.

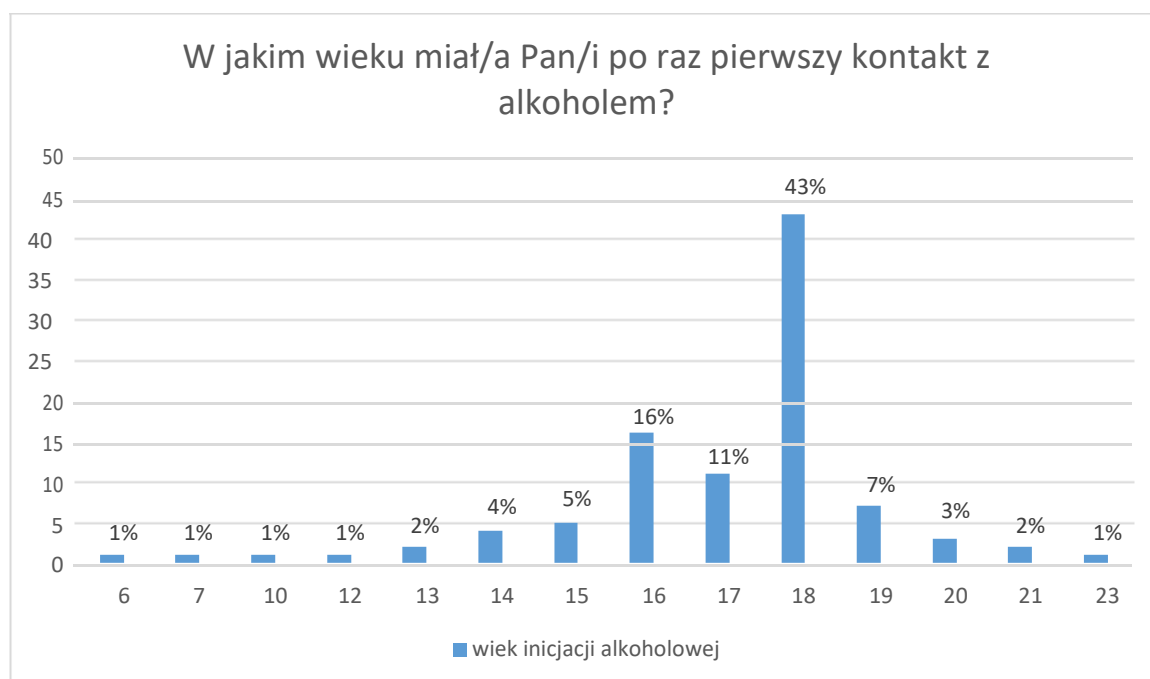
W pytaniu odnoszącym się do badanych osobiście, jedynie 9% przyznało, że zdarza im się prowadzić pojazdy po spożyciu alkoholu, natomiast zaprzeczyło aż 85% badanych.



Wykres. Częstość spożywania alkoholu przez młodzież, spożywania alkoholu w miejscach publicznych oraz jazdy po spożyciu alkoholu w opinii mieszkańców.

Na temat częstotliwości zjawisk związanych z alkoholem zauważono, że w przypadku pytania o częstość jazdy pod wpływem alkoholu najczęściej ankietowanych udzieliło odpowiedzi średnich (20% osób uważa że to częsty problem, 35% że zdarza się to czasami, a aż 40% badanych powiedziało, że to rzadko spotykane zjawisko). Podobne wyniki dotyczą spożywania alkoholu przez nieletnich oraz spożywania w miejscu publicznym. Jednak warto zauważyć, że w tych przypadkach rośnie liczba ankietowanych, którzy wskazują, że obydwa problemy to problemy pojawiające się bardzo często (po 13% ankietowanych w przypadku spożywania alkoholu przez nieletnich oraz spożywania alkoholu w miejscach publicznych).

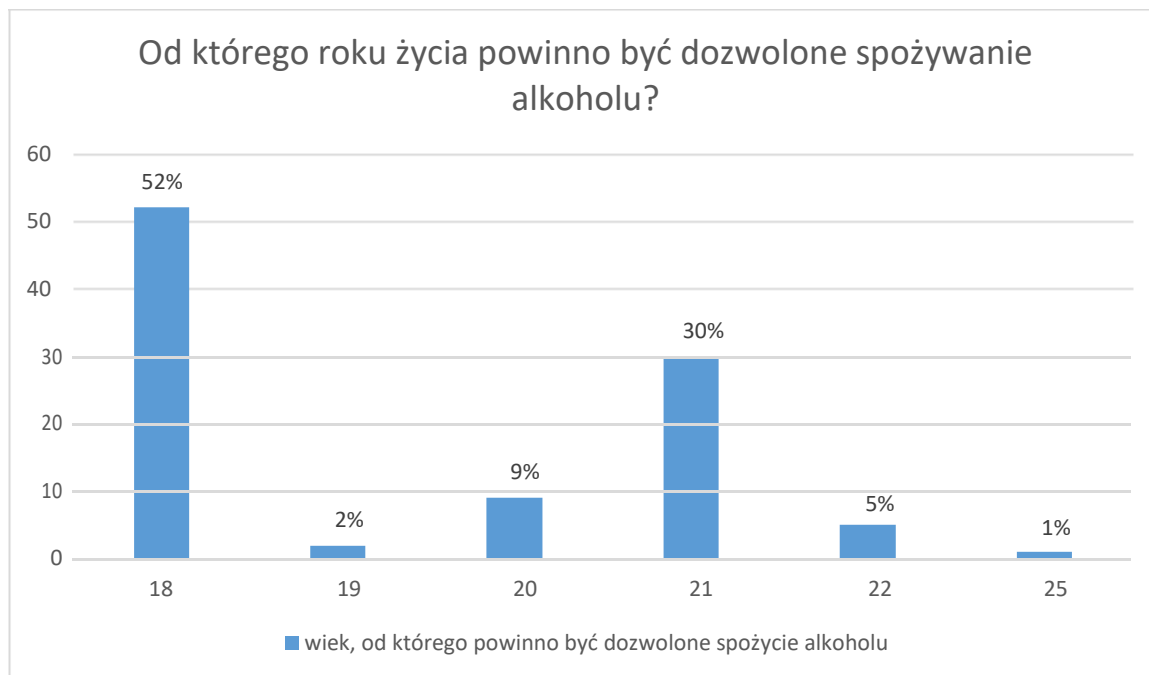
Badani wypowiedzieli się także na temat wieku inicjacji alkoholowej własnej oraz opinii na temat tego od jakiego wieku powinno być legalne spożywanie alkoholu. Zbadano również jakie są preferencje dotyczące alkoholu wśród badanych oraz jaki alkohol został przez nich spożyty po raz pierwszy.



Wykres. Liczba osób, która w danym wieku miała po raz pierwszy kontakt z alkoholem.

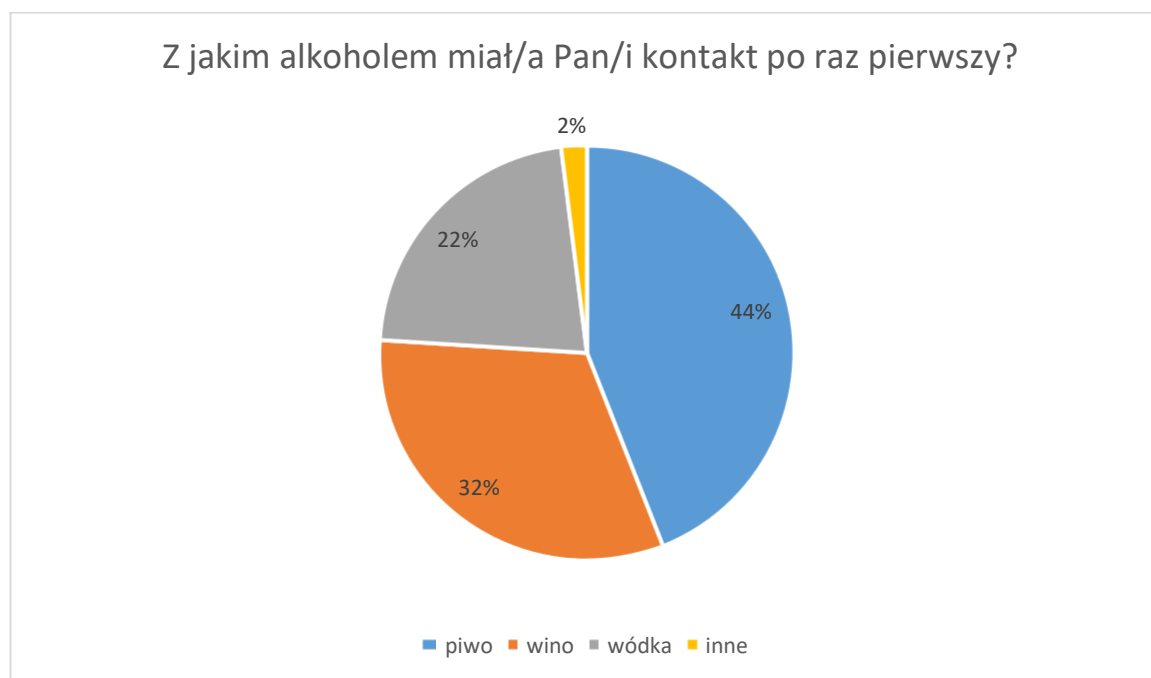
Największa część ankietowanych deklarowała, że miała kontakt z alkoholem po raz pierwszy w wieku 18 lat (co jest zgodne z prawem). Część ankietowanych odpowiedziała, że miała kontakt z alkoholem przed ukończeniem 18 roku życia, szczególnie odznacza się tutaj granica 16 roku życia, kiedy to pierwsze spożycie alkoholu zadeklarowało 16% osób. Do 16 roku życia łącznie zadeklarowało 15% osób swoją inicjację alkoholową, z czego najwcześniejsze

spożycie alkoholu wskazano w wieku 6 lat. 44% ankietowanych miało kontakt z alkoholem przed ukończeniem 18 roku życia.



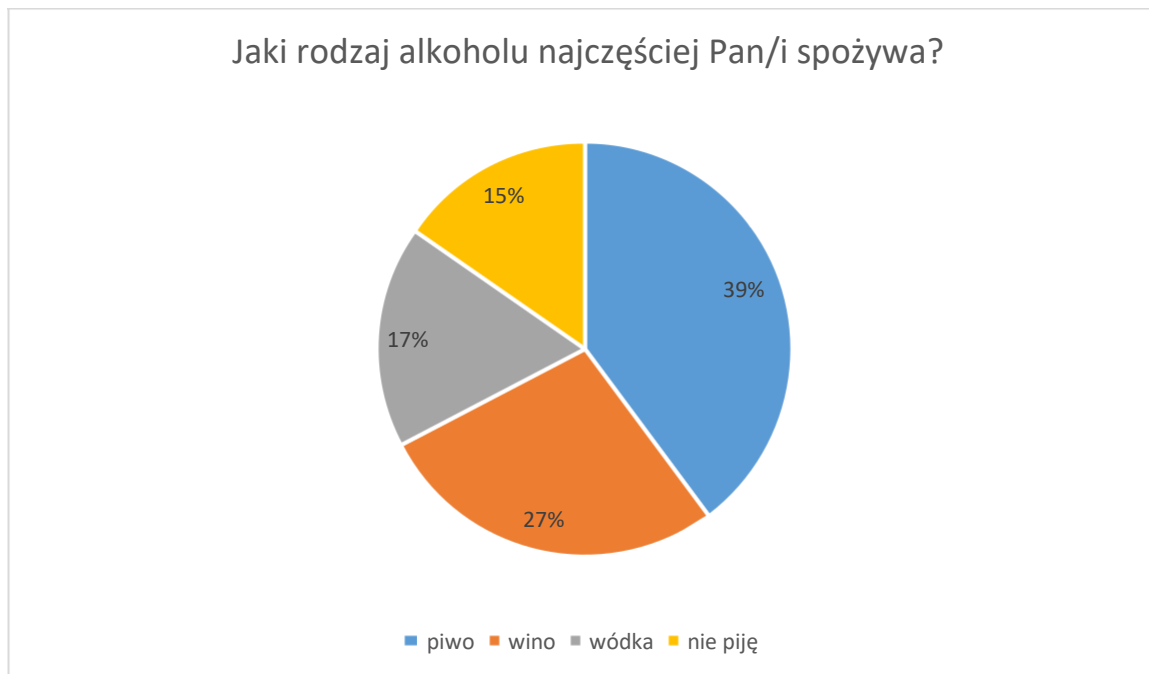
Wykres. Liczba osób, w których opinii powinno być dozwolone spożycie alkoholu od danego wieku.

Większość ankietowanych uważa, że spożycie alkoholu powinno być dozwolone od 18 roku życia (53% badanych), natomiast 48% uważa, że wiek ten powinien zostać podniesiony. Szczególnie często wskazywany był wiek 21 lat (30% osób badanych).



Wykres. Procent osób badanych w zależności od rodzaju alkoholu, z którym zetknęli się podczas inicjacji alkoholowej.

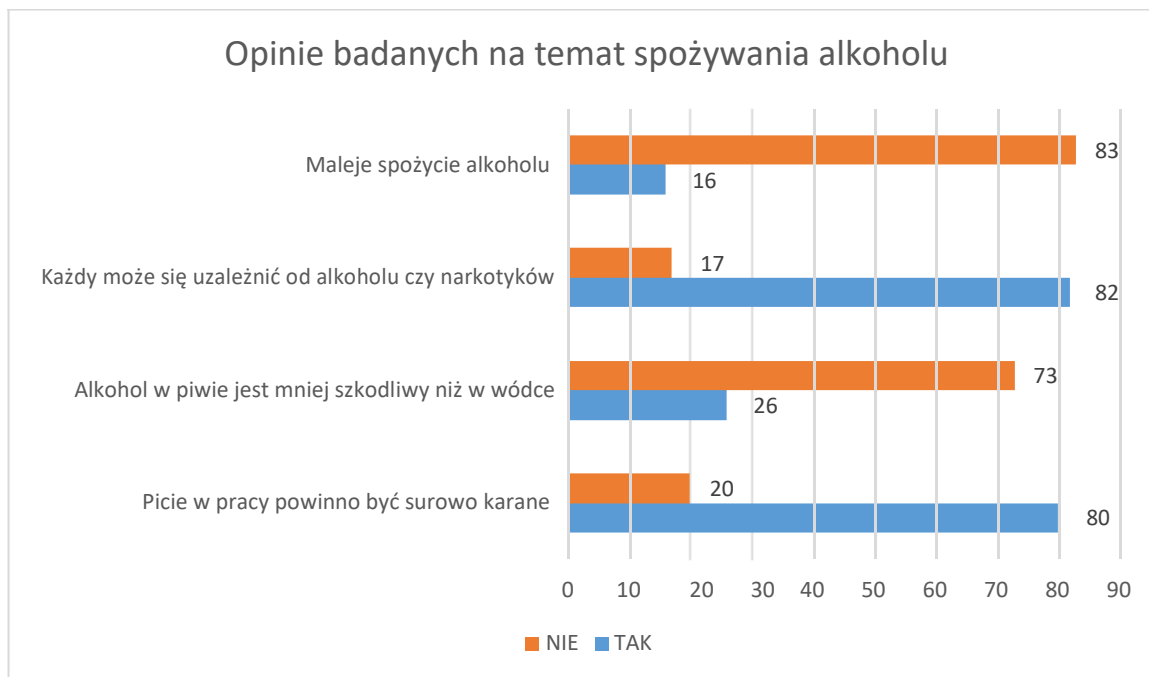
W pierwszym kontakcie z alkoholem 44% badanych miało styczność z piwem, 32% z winem, natomiast 22% z wódką.



Wykres. Procent osób badanych w zależności od najczęściej spożywanego alkoholu.

Najczęściej spożywanym przez badanych alkoholem jest piwo (39%), następnie wino (27%). Spożycie wódki jako najczęściej pijanego alkoholu zadeklarowała podobna ilość badanych do tych, którzy nie piją w ogóle (spożycie wódki 17%, nie pije- 15%). Warto jednak zauważyć, że znaczą część grupy osób badanych stanowią kobiety, co może mieć związek z mniejszą częstością wskazywania alkoholu z grupy wysokoprocentowych.

Zbadano również opinie mieszkańców gminy Suchy Las na tematy związane ze spożywaniem alkoholu w odniesieniu do społeczeństwa i ogólnie przyjętych norm.



Wykres. Liczba osób badanych wyrażających swoją opinię na temat spożywania alkoholu.

Osoby badane w większości uważają, że nie maleje spożycie alkoholu oraz że każdy może się uzależnić od alkoholu czy narkotyków (83% i 82%). Zdecydowana większość (w stosunku 73% osoby do 26%) uważa, że alkohol w piwie jest równie szkodliwy jak ten w wódce, a osiemdziesięcioro respondentów uważa, że picie w pracy oraz przychodzenie do pracy pod wpływem alkoholu powinno być surowo karane.

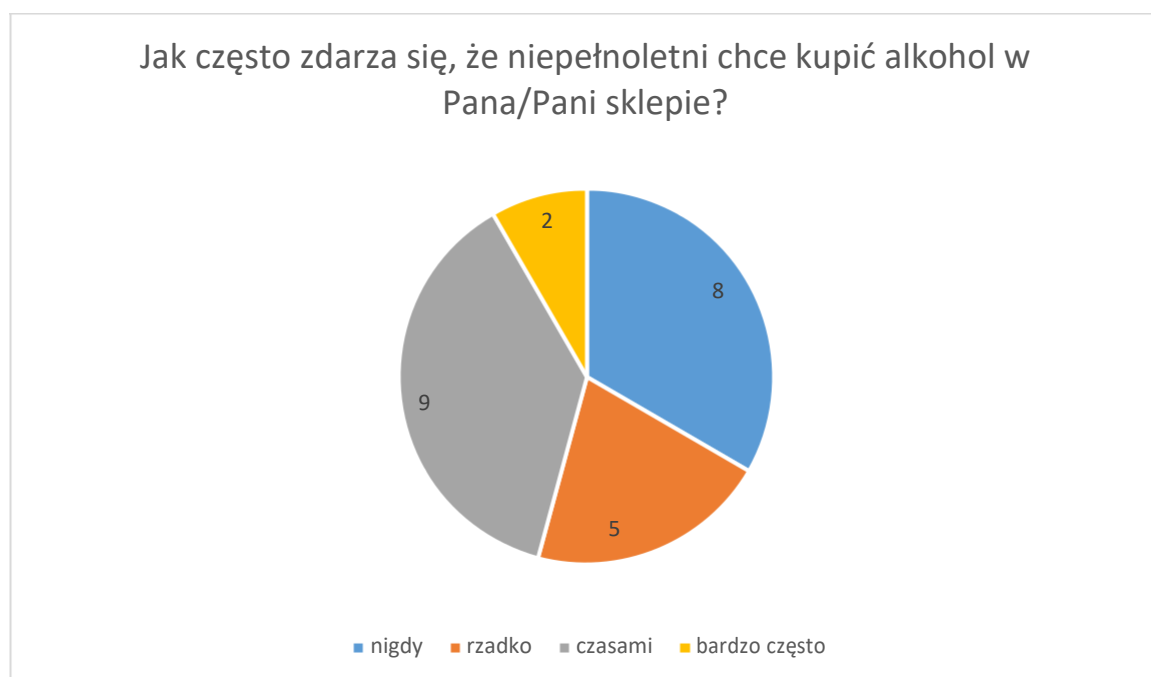
Opinia sprzedawców na temat alkoholu

W ramach przeprowadzonych badań udało się dotrzeć do 24 sprzedawców na terenie gminy Suchy Las, którzy wypełnili specjalnie dla nich przygotowane ankiety. Pytania dotyczyły głównie sprzedaży alkoholu osobom nieletnim, okazywania dowodu, ale również spożywania alkoholu na terenie sklepu i konieczności interwencji policji.

Na pytanie „Czy słyszał/a Pan/i o przypadkach sprzedaży alkoholu osobom niepełnoletnim w Państwa Gminie?” 100% ankietowanych udzieliło odpowiedzi pozytywnej. Na pytanie jak często się to zdarza 14 sprzedawców oceniło, że rzadko, 6 czasami, jeden sprzedawca ocenił to zjawisko jako bardzo częste, a trzech nie udzielił odpowiedzi.

66,6% ankietowanych sprzedawców przyznało, że zdarzyło się że w ich sklepie niepełnoletni chciał zakupić alkohol.

Na pytanie jak często się zdarza taka sytuacja, kiedy nieletni chcą zakupić w sklepie danego sprzedawcy alkohol większość oszacowała, że zdarza się to czasami (37,5%).



Wykres. Liczba sprzedawców deklarująca częstotliwość z jaką nieletni chcą zakupić alkohol w ich sklepie.

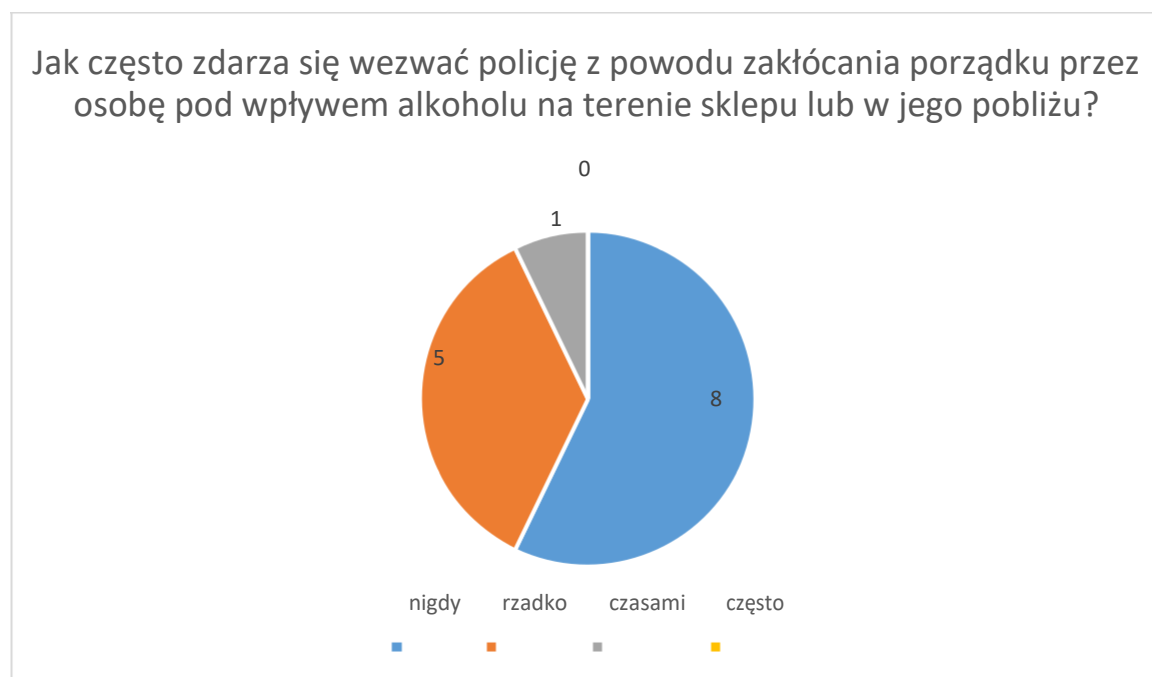
89% badanych sprzedawców zadeklarowało, że nie zdarzyło się, by sprzedali niepełnoletniemu alkohol. Jeden sprzedawca przyznał, że taka sytuacja miała miejsce. Na pytanie o to, czy zdarzyło się, że sprzedawca sprzedał alkohol osobie wyglądającej na niepełnoletnią bez proszenia o dowód osobisty 33% przyznało, że taka sytuacja miała miejsce w ich sklepie, natomiast 67% zaprzeczyło. Sprzedawcy odpowiedzieli również na pytanie

dotyczące tego, czy zdarzało im się prosić o okazanie dowodu tożsamości osobę, która wyglądała na niepełnoletnią i chciała zakupić u nich alkohol. 89% przyznało, że taka sytuacja miała miejsce w ich sklepie, 11%, czyli jeden sprzedawca, odpowiedział, że nie było takiej sytuacji.

Sprzedawcy odpowiedzieli również na pytania o spożywanie alkoholu na terenie sklepu. 22% sprzedawców z gminy Suchy Las odpowiedziało, że zdarza się że klienci spożywają alkohol na terenie ich sklepu. Na pytanie o to, czy taka sytuacja ma miejsce często 56% odpowiedziało, że nigdy nie spożywano alkoholu na terenie sklepu, 22% że rzadko się to zdarza i po jednej osobie przyznało, że takie sytuacje mają miejsce czasami i bardzo często.

Mimo zadeklarowanego niespożywania alkoholu na terenie sklepu, aż 66,6% sprzedawców przyznało, że zdarzyło im się wezwać policję z powodu zakłócania porządku przez osobę będącą pod wpływem alkoholu na terenie sklepu lub w jego pobliżu.

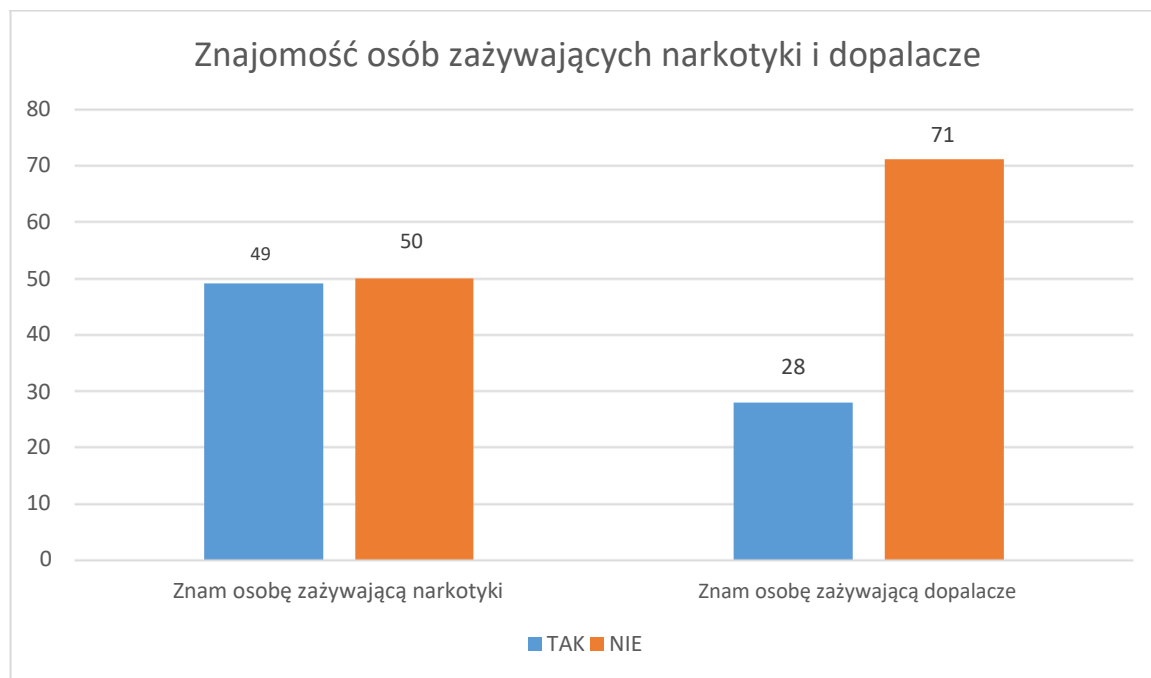
45,8% odpowiedziało, że taka sytuacja miała miejsce rzadko, 33% że nigdy, natomiast jeden sprzedawca zadeklarował, że takie sytuacje zdarzają się czasami. Pozostali sprzedawcy nie udzielili odpowiedzi.



Wykres. Liczba sprzedawców oceniających częstotliwość wzywania policji do osób zakłócających porządek i będących pod wpływem alkoholu na terenie sklepu lub w jego pobliżu.

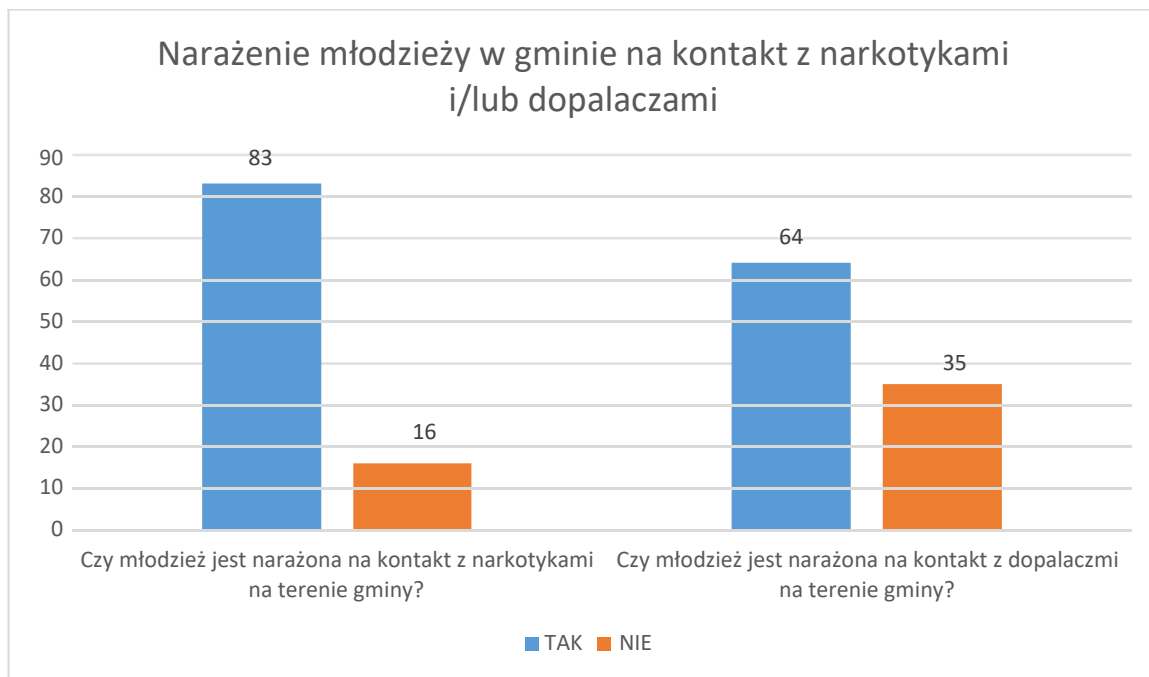
Narkotyki

Uzależnienie od narkotyków jest drugim pod względem częstości wskazań przez badanych ważnym problemem społecznym występującym w gminie Suchy Las. Niemal połowa badanych osób zna kogoś, kto zażywa narkotyki (49%) a 28% badanych zna osobę, która zażywa dopalacze.



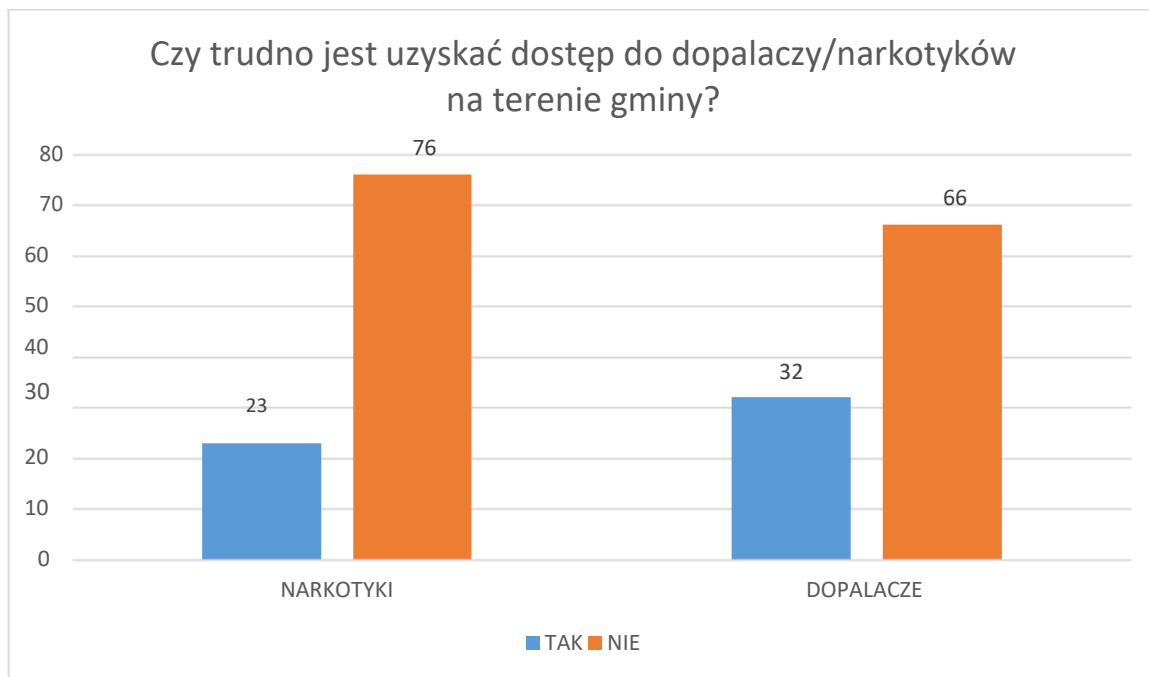
Wykres. Znajomość osobista osób zażywających narkotyki i/lub dopalacze przez mieszkańców gminy

Zbadano również opinie mieszkańców na temat narażenia młodzieży na kontakt z narkotykami na terenie ich gminy. Aż 83% ankietowanych uważa, że młodzież jest narażona na kontakt z narkotykami na terenie Suchego Lasu. 64% badanych uważa podobnie jak chodzi o kwestie związane z dopalaczami.



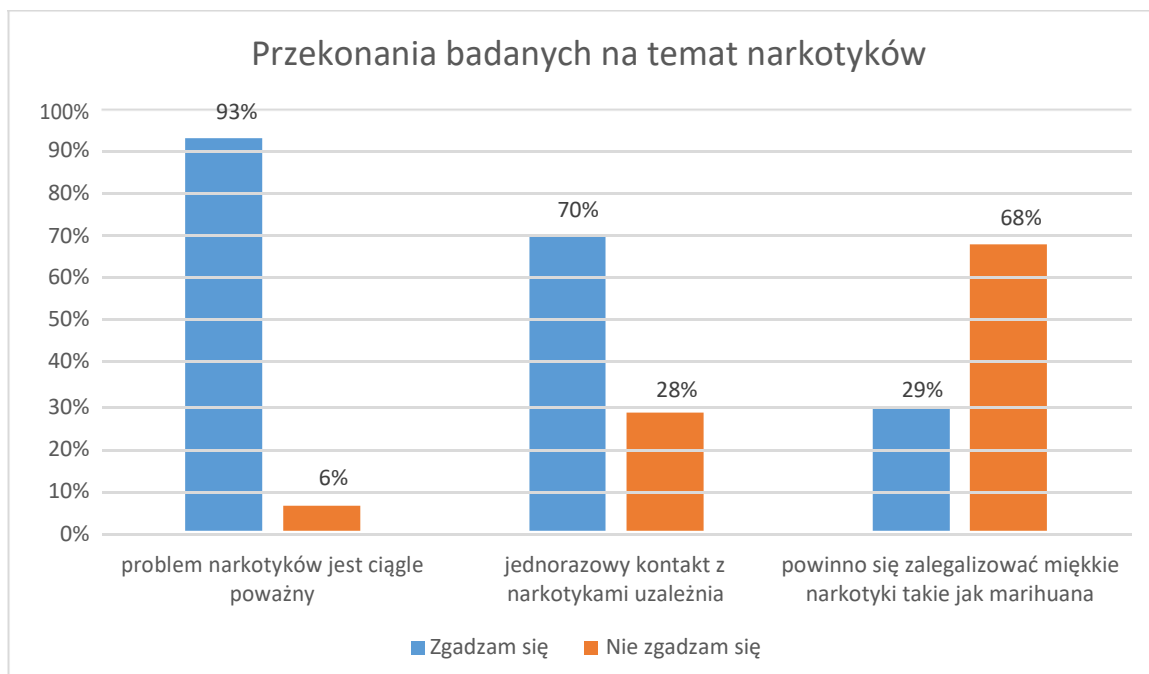
Wykres. *Opinia mieszkańców gminy na temat narażenia młodzieży na kontakt z narkotykami i/lub dopalaczami na terenie gminy Suchy Las.*

Ważną kwestią jest również dostęp do narkotyków oraz dopalaczy na terenie gminy. Według ankietowanych dostęp do narkotyków nie jest trudny na terenie gminy (76 % uważa, że dostęp do narkotyków jest łatwy). Trudniej uzyskać dostęp do dopalaczy (66% ankietowanych uważa, że dostęp do dopalaczy jest łatwy).



Wykres. Liczba mieszkańców gminy wyrażająca opinię na temat trudności dostępu do narkotyków/dopalaczy na terenie gminy.

Przekonania ankieterowanych mieszkańców na temat narkotyków i dylematów społecznych związanych z narkotykami przedstawia poniższy wykres.



Wykres. Procent osób badanych zgadzających się z podanymi stwierdzeniami na temat narkotyków.

Zdecydowana większość ankietowanych uważa, że problem narkotyków jest nadal i ciągle poważny (93% badanych zgadza się z taką opinią), natomiast 70% jest przekonanych, że już jednorazowy kontakt z narkotykiem może uzależnić. Przeciwnym legalizacji miękkich narkotyków, takich jak marihuana jest nadal ponad połowa badanych – 68% nie zgadza się ze stwierdzeniem, że powinno się zalegalizować miękkie narkotyki.

Problemy społeczne w opinii dzieci i młodzieży w Gminie Suchy Las

Na temat problemów społecznych przeprowadzono badanie wśród młodzieży posługując się arkuszami ankiet plików Google. W badaniu wzięli udział uczniowie z klas VI – VIII poniższych szkół z terenu gminy Suchy Las:

- Szkoła Podstawowa nr 2 im. Jana Pawła II w Suchym Lesie,
- Szkoła Podstawowa przy Zespole Szkół w Biedrusku,
- Szkoła Podstawowa przy Zespole Szkół im o. Mariana Żelazka w Chłudowie,
- Szkoła Podstawowa im. W. Bogusławskiego w Suchym Lesie,
- Prywatna Szkoła Podstawowa Nr 1 w Biedrusku.

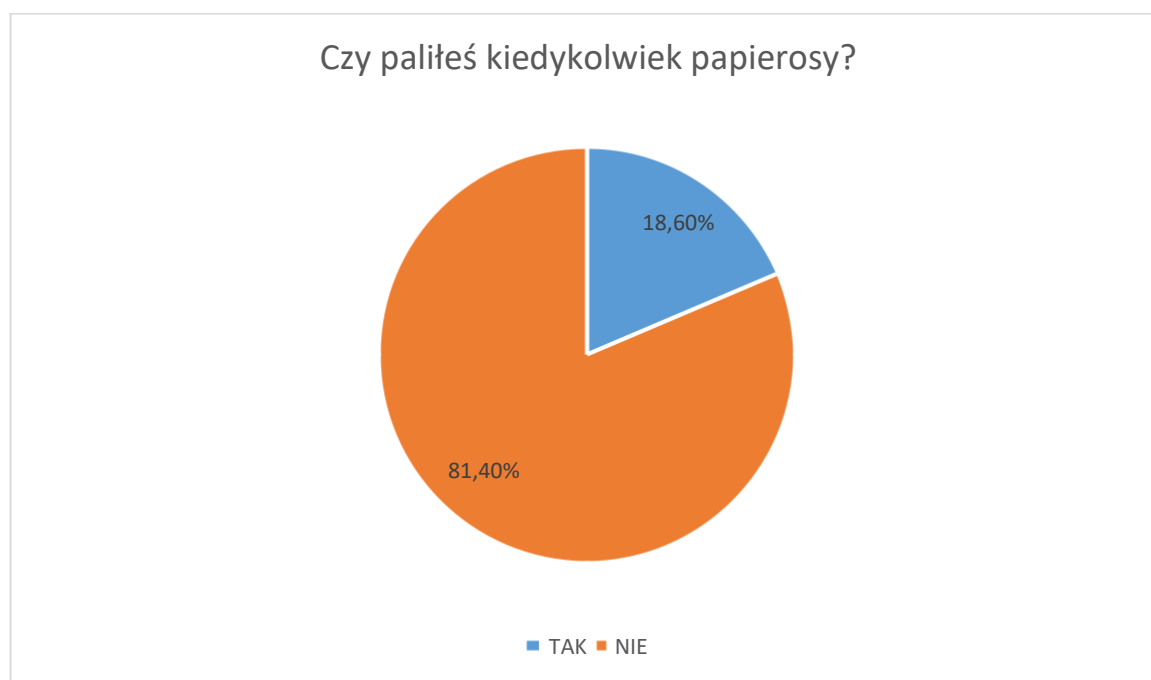
Młodzież odpowiadała na pytania dotyczące takich problemów jak palenie papierosów, alkohol, narkotyki, oraz na temat poczucia bezpieczeństwa w szkole i w domu oraz agresji i przemocy. Poniżej zaprezentowano wyniki badań przeprowadzonych wśród młodzieży i dzieci uczęszczających do szkół na terenie gminy Suchy Las.

Wyniki często nie sumują się do 100% gdyż możliwe było zaznaczenie więcej niż jednej odpowiedzi lub nie wszyscy uczniowie odpowiedzieli na dane pytanie.

Palenie papierosów

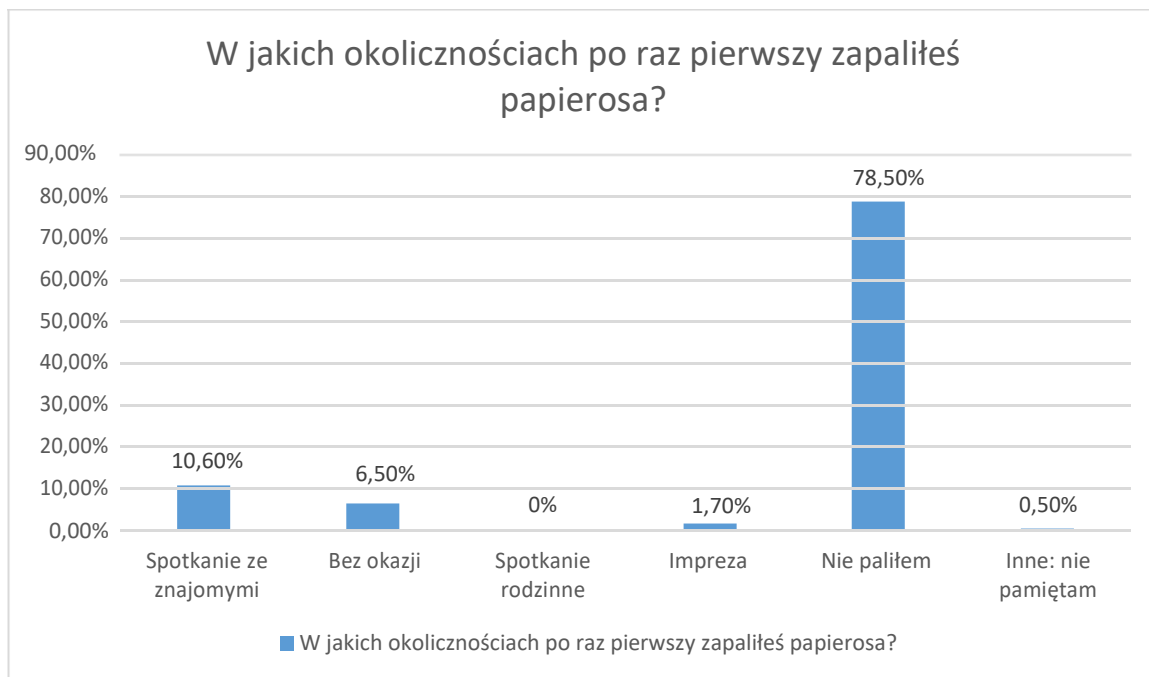
Ankieta na temat palenia papierosów wypełniło 415 uczniów, których średnia wieku wynosiła 39,4% badanych stanowiły dziewczęta, natomiast 60,6% chłopcy.

Na pytanie o to, czy kiedykolwiek uczeń palił papierosa 18,6% ankietowanych udzieliło odpowiedzi twierdzącej, natomiast 81,4% zadeklarowało, że nigdy dotąd nie paliło papierosów.



Wykres. Procent dzieci i młodzieży palących papierosa.

Zapytano również o to, w jakich okolicznościach po raz pierwszy ankietowani zapalili papierosa. Zdecydowana większość z tych, którzy inicjację mają już za sobą wskazała na spotkanie ze znajomymi (10,6%).



Wykres. Okoliczności towarzyszące inicjacji papierosowej dzieci i młodzieży z gminy Suchy Las.

Na pytanie o to, kiedy nastąpiła inicjacja papierosowa badanej próby 339 osób wskazało na odpowiedź, że nie palą papierosów, natomiast 50 ankietowanych, że inicjacja miała miejsce w podstawówce. 11 badanych wskazało, że po raz pierwszy zapaliło papierosa w gimnazjum.

Na pytanie o to w jaki sposób dzieci i młodzież zdobywają papierosy najwięcej osób z palących wskazało na to, że samodzielnie je kupują (32 osoby) albo papierosy kupują ich starsi koledzy (25 wskazań).



Wykres. Liczba dzieci i młodzieży ze względu na sposób zdobywania papierosów.

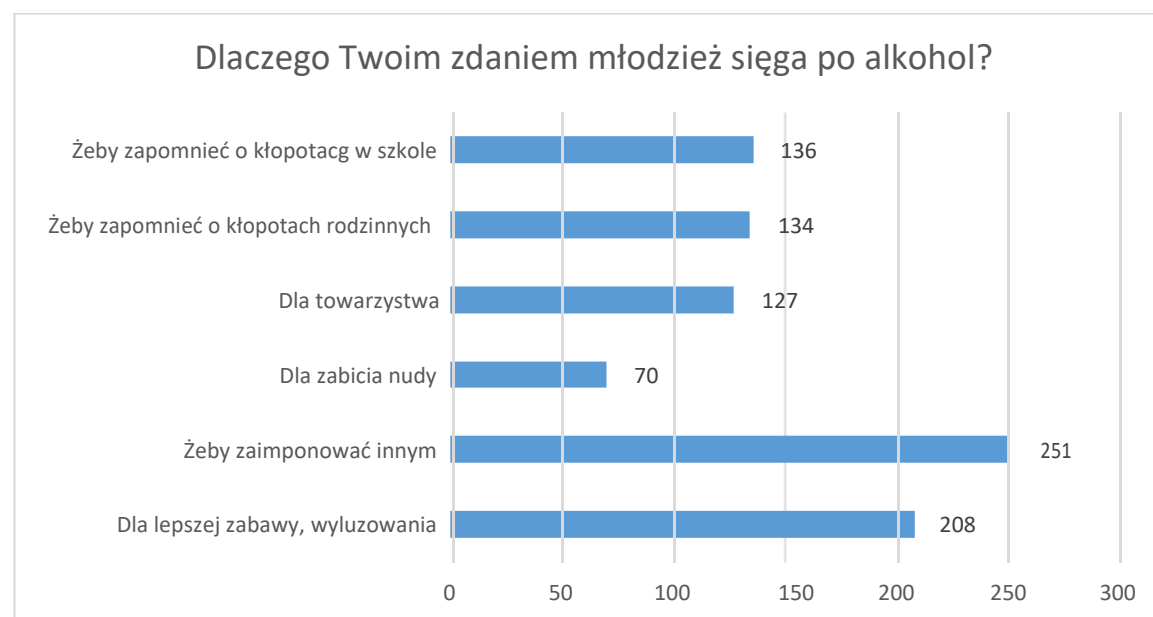
Alkohol

W ankiecie na temat alkoholu także wzięło udział 415 uczniów, z czego 60,6% stanowili chłopcy, natomiast 39,6% dziewczęta.



Wykres. Liczba uczniów w zależności od częstotliwości spożywania alkoholu.

Zdecydowana większość uczniów nie sięga po alkohol. Zapytano młodzież i dzieci jak myślą, dlaczego sięga się po alkohol, jakie są najczęstsze przyczyny picia wśród młodzieży.

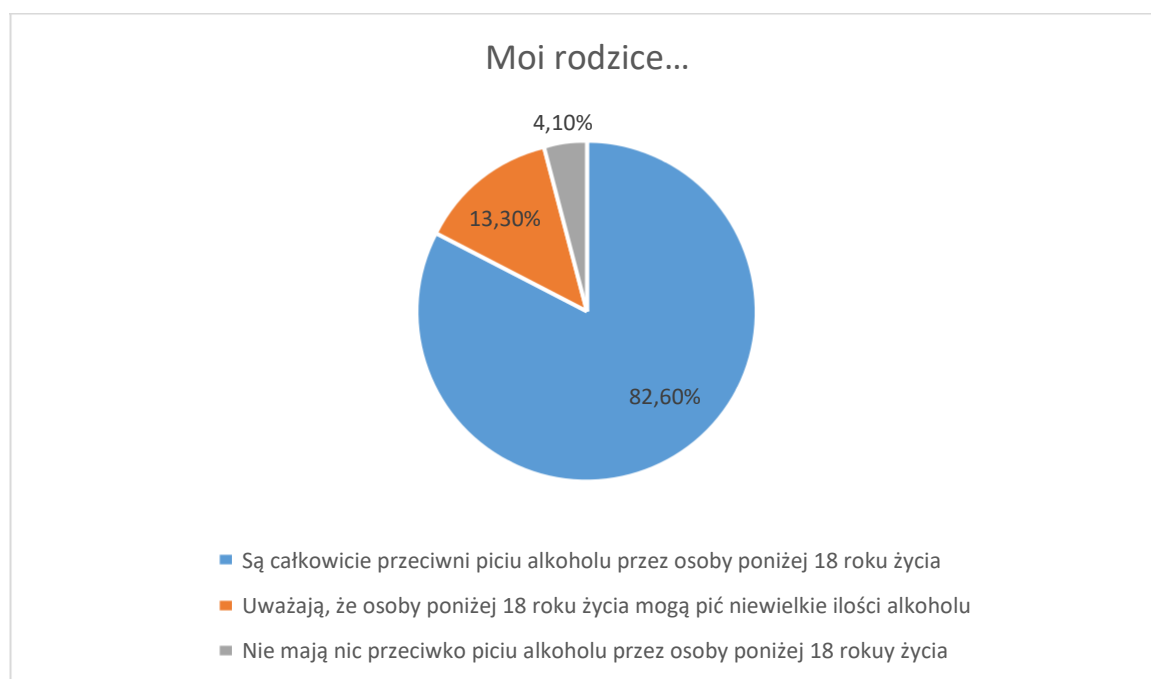


Wykres. Opinia dzieci i młodzieży z gminy Suchy Las na temat możliwych przyczyn sięgania po alkohol przez młodzież.

Najwięcej badanych wskazało, że przyczyną sięgania po alkohol przez młodzież jest chęć zaimponowania innym (251 badanych). Równie ważną przyczyną jest dla młodzieży lepsza zabawa i wyluzowanie, które można osiągnąć dzięki spożywaniu alkoholu (208 badanych udzieliło takiej odpowiedzi). Następnie wskazano chęć zapomnienia o kłopotach w szkole i rodzinnych (kolejno 136 i 134 wskazania) oraz picie dla towarzystwa (127 badanych). Najrzadziej wybieraną odpowiedzią była odpowiedź wskazująca na picie z nudy (70 wskazań).

Najczęściej wybieranym alkoholem przez młodzież jest piwo (9,4%), 3,4% wskazało że najczęściej pije wódkę. Natomiast reszta ankietowanych, czyli 81,6% uczniów szkół z gminy Suchy Las deklaruje, że nie spożywa alkoholu.

85,3% badanych deklaruje, że nie spożywają alkoholu. 10,4% młodzieży pijącej deklaruje, że ich rodzice nie wiedzą o tym fakcie, natomiast 4,3% badanych przyznaje, że rodzice wiedzą o spożywaniu przez nich alkoholu. Zapytano również młodzież o przekonania ich rodziców na temat alkoholu i młodzieży.



Wykres. *Opinia młodzieży na temat przekonań ich rodziców względem spożywania alkoholu.*

Zdecydowana większość młodzieży uważa, że ich rodzice są przeciwni spożywaniu alkoholu przed „osiemnastką” (82,6%), natomiast 13,3% młodzieży sądzi że ich rodzice uważają, że niepełnoletnia młodzież może spożywać niewielkie ilości alkoholu. Tylko 4,1%

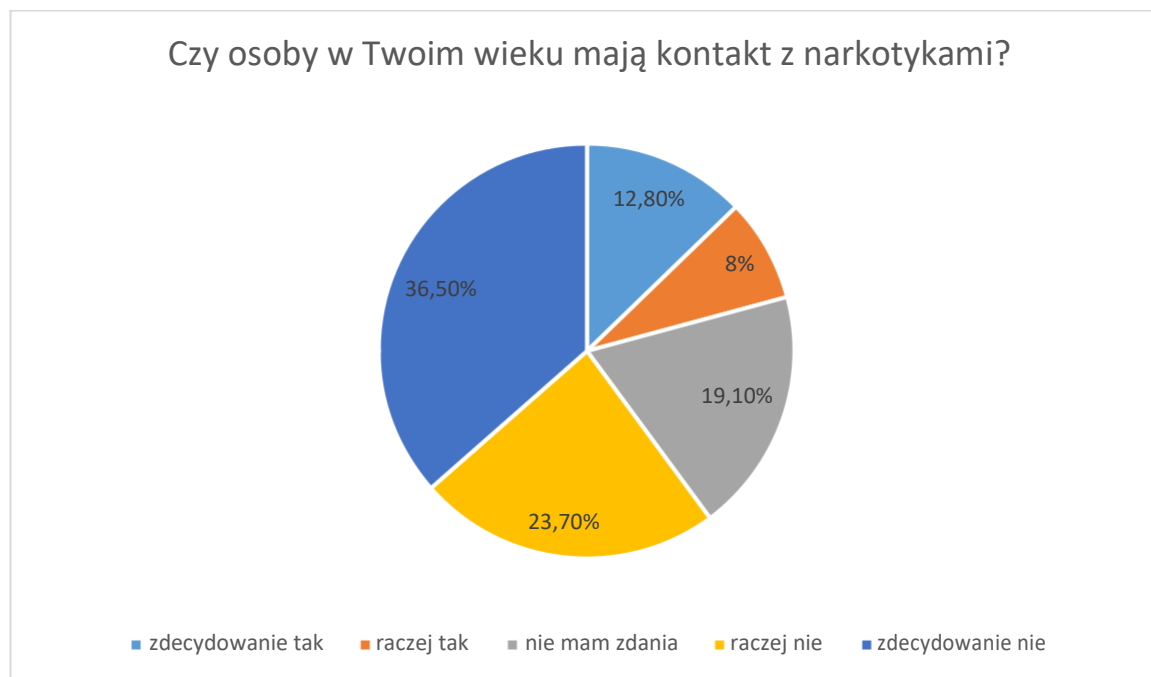
ankietowanych zaznaczyło, że rodzice nie mają nic przeciwko picciu alkoholu przez osoby niepełnoletnie.

88,6% uczniów odpowiedziało, że wie co to znaczy, że ktoś jest uzależniony od alkoholu czy narkotyków, natomiast 11,4% uczniów szkół gminy Suchy Las nie wie, co oznacza, że ktoś jest uzależniony.

Narkotyki

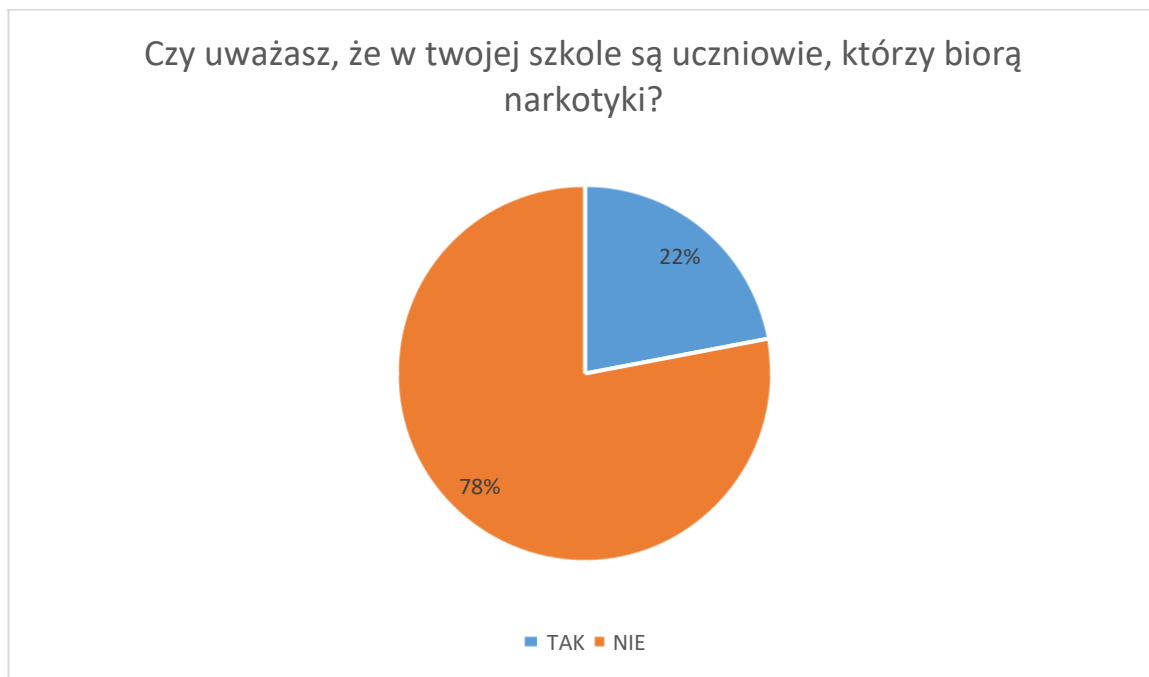
Młodzież z gminy Suchy Las wypowiedziała się również na temat narkotyków i ich zażywania na terenie szkoły i gminy.

Większość ankietowanej młodzieży uważa, że osoby w jej wieku nie mają kontaktu z narkotykami. Łącznie około 20% uczniów uważa, że osoby w ich wieku mogą mieć kontakt z narkotykami.



Wykres. Procent ankietowanych uważających, że osoby w ich wieku mogą mieć kontakt z narkotykami.

18,8% ankietowanej młodzieży zna osobiście kogoś, kto zażywa narkotyki, natomiast 81,2% odpowiedziało, że nie zna nikogo, kto zażywałby narkotyki.



Wykres. *Opinia badanych na temat zażywania narkotyków na terenie szkoły.*

Większość uczniów uważa, że na terenie szkoły nie ma osób, które zażywają narkotyki (78%), natomiast 22% badanych sądzi, że w szkole są uczniowie, którzy biorą narkotyki.

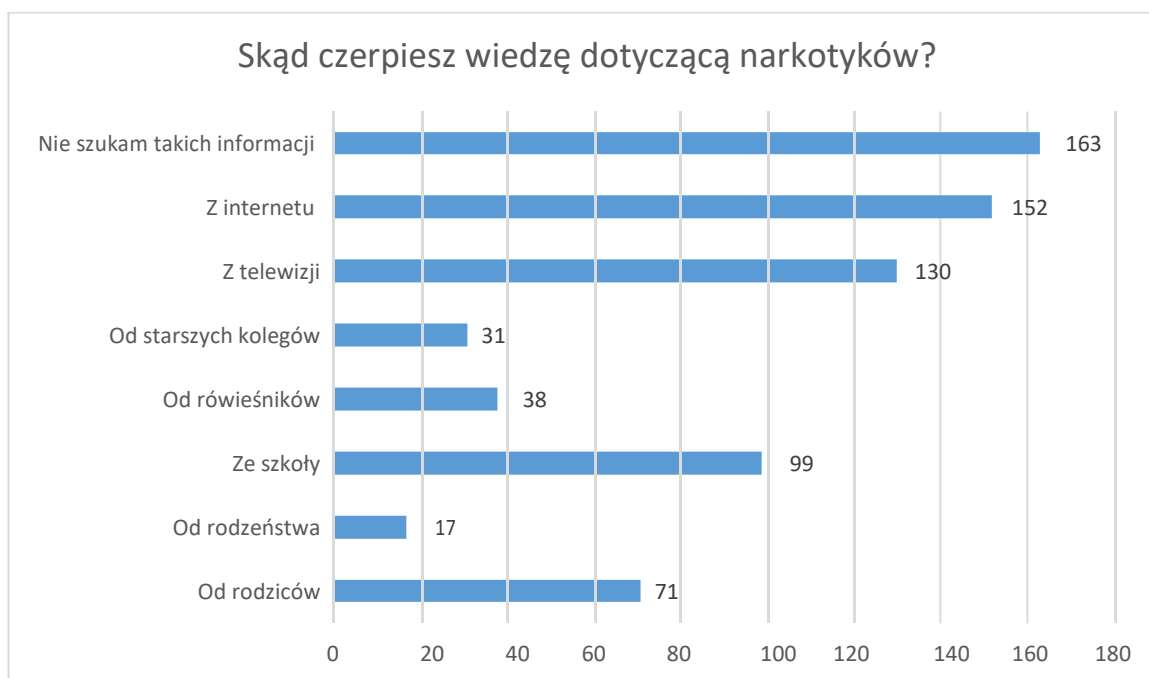
6,3% wszystkich badanych uczniów przyznało w ankiecie, że zażywało narkotyki. Zapytani o to, jakie to były narkotyki trudno było doszukać się odpowiedzi, którą można by uznać za poważną. Większość uczniów odpowiadała w sposób ironiczny.

Badani odpowiedzieli również na pytanie dotyczące wiedzy na temat skutków zażywania poszczególnych narkotyków. 33,4% przyznało, że ma na ten temat jedynie ogólną wiedzę, 25,1%, że nie zna skutków zażywania narkotyków, a 24,1% że ma niewielką wiedzę na ten temat.



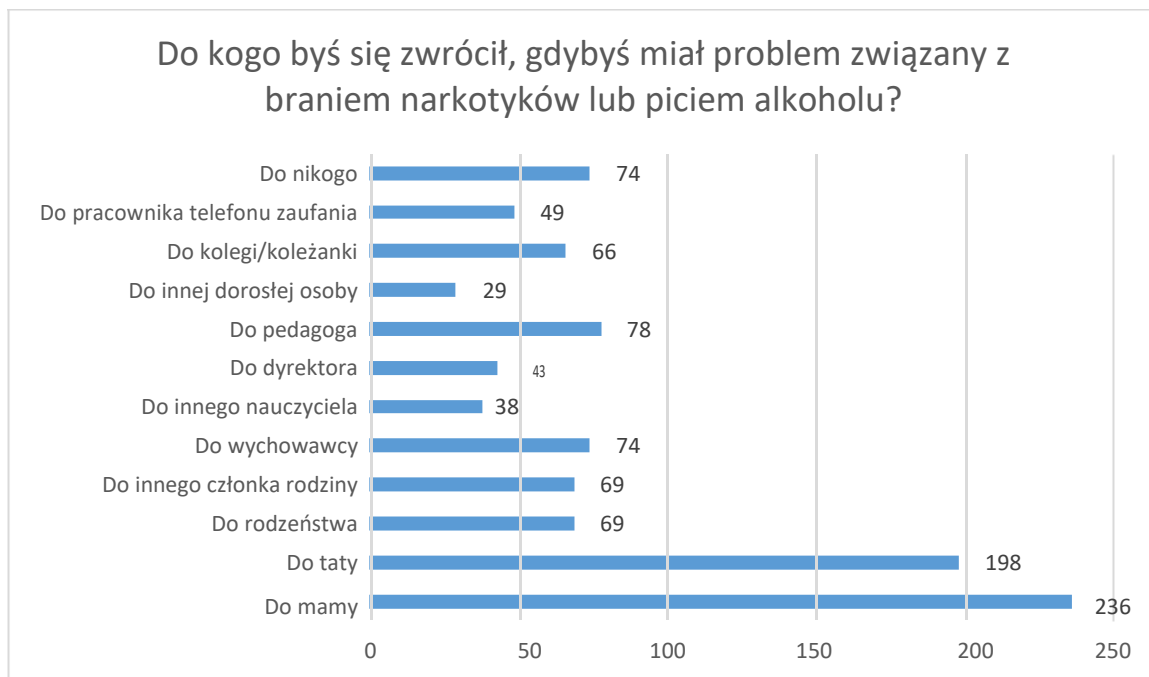
Wykres. Deklarowana wiedza na temat skutków zażycia poszczególnych narkotyków.

Wiedzę na temat narkotyków młodzież czerpie głównie z Internetu (152 wskazania) oraz telewizji (130 wskazań). 163 osoby zadeklarowały, że nie szukają takich informacji.



Wykres. Deklarowane przez młodzież źródła wiedzy na temat narkotyków.

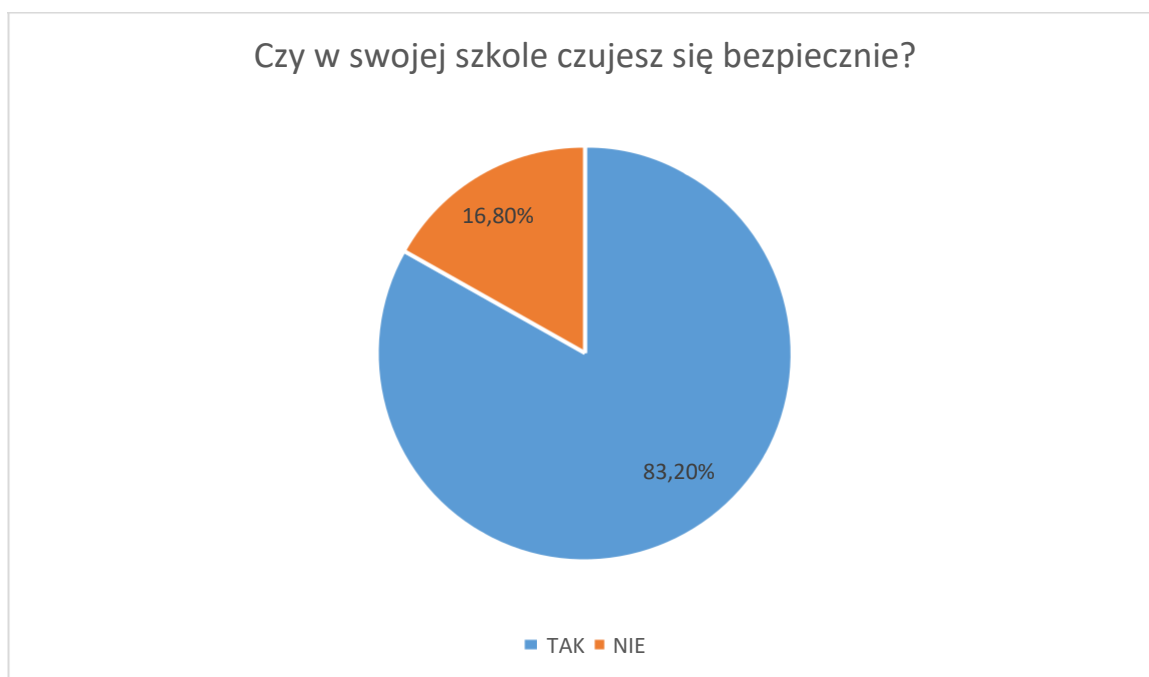
Młodzież, która miałaby problem z braniem substancji psychoaktywnych (alkohol, narkotyki) w największym stopniu zwróciłaby się do mamy (236 wskazań) oraz do taty (198 wskazań).



Wykres. Wybory młodzieży z gminy Suchy Las dotyczące osoby, do której zgłosiliby się z problemem z braniem narkotyków lub piciem alkoholu.

Zjawisko przemocy w szkole i jej okolicach

Na temat przemocy w szkole wypowiedziało się 434 uczniów. Z czego 83,2% stwierdziło, że w swojej szkole czuje się bezpiecznie.

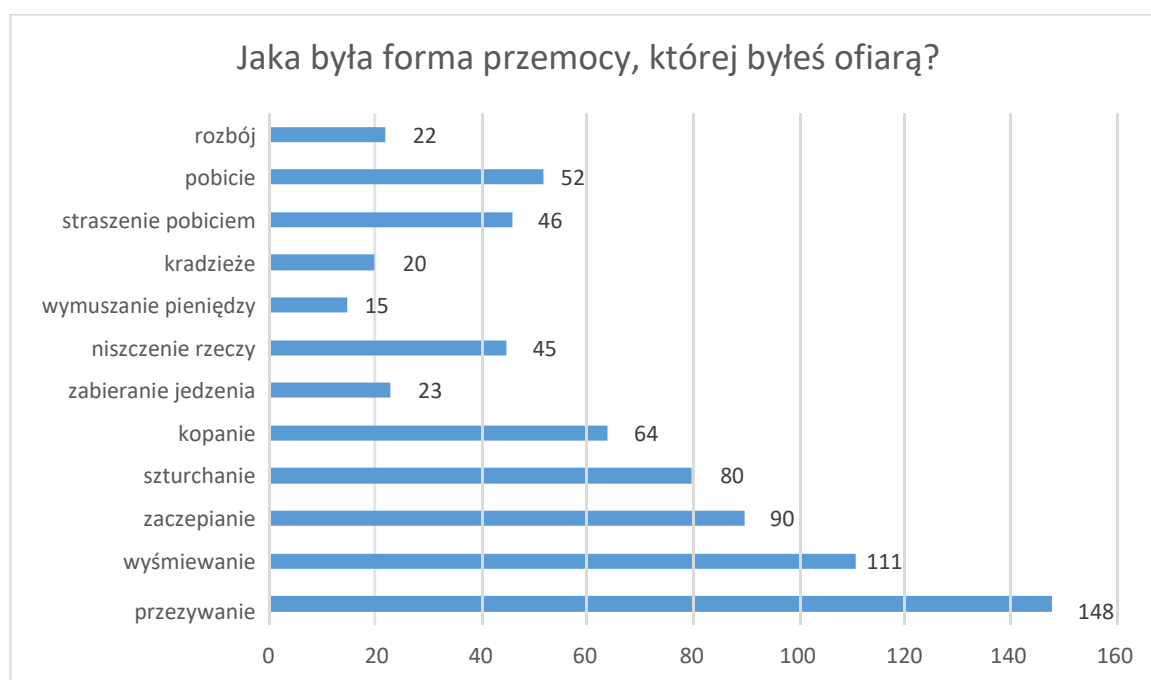


Wykres. Poczucie bezpieczeństwa w szkole deklarowane przez uczniów szkół gminy Suchy Las.

Diagnoza lokalnych zagrożeń społecznych – Gmina Suchy Las

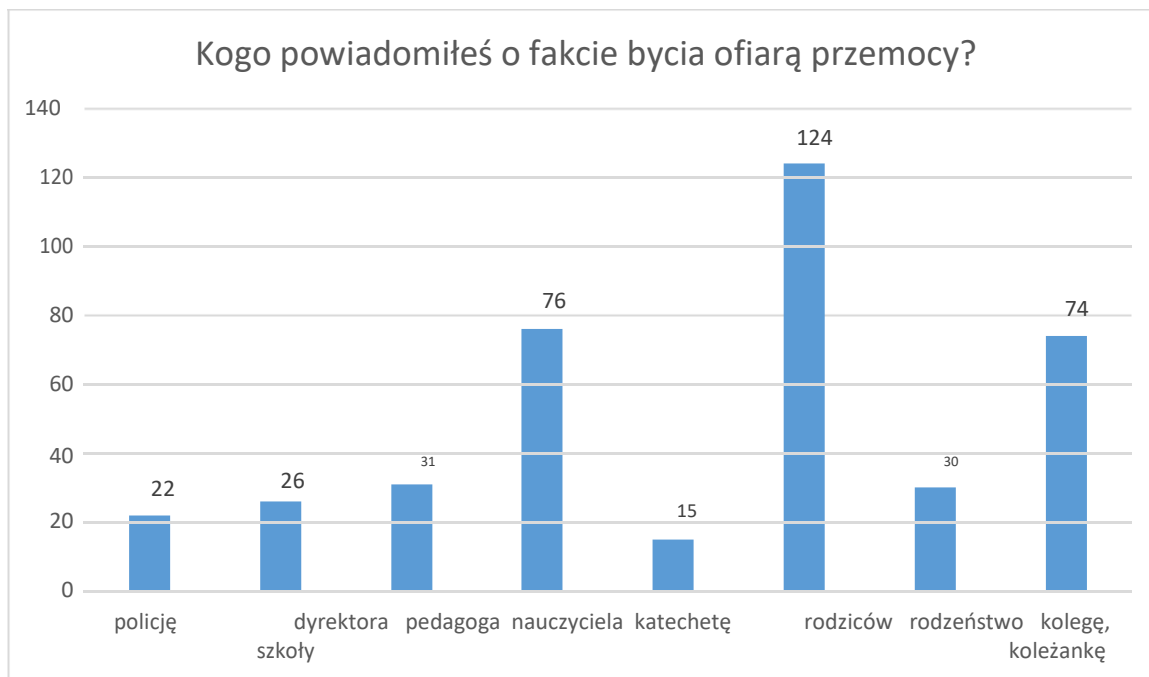
24% uczniów jednocześnie przyznaje, że była ofiarą przemocy domowej w szkole lub w okolicy szkoły. 56,7% uważa, że nie było ofiarą przemocy, natomiast 19,3% nie pamięta takiej sytuacji.

Młodzież zapytana o formę przemocy, jaka była względem nich stosowana najczęściej wybierała przezywanie, wyśmiewanie, zaczepianie i szturchanie. Można zatem uznać, że są to najczęstsze formy przemocy w szkołach w gminie Suchy Las.



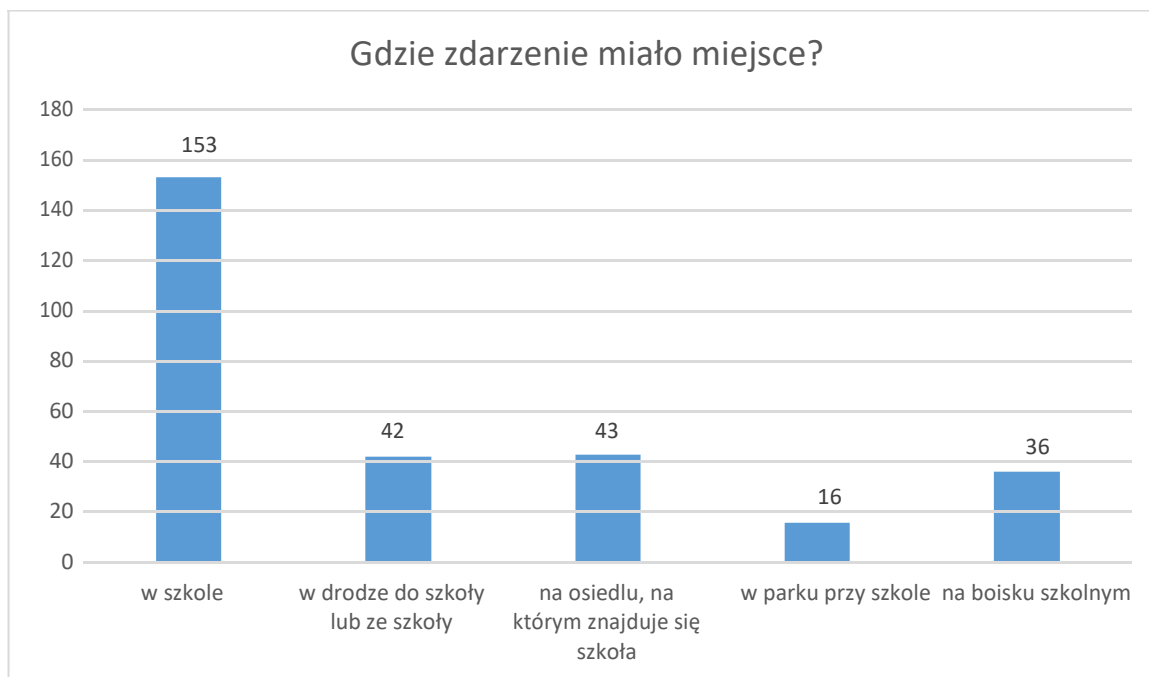
Wykres. *Formy przemocy doświadczanej przez badanych uczniów w szkołach.*

56,7% odpowiedziało, że nie powiadomiło nikogo o fakcie bycia ofiarą przemocy w szkole lub w jej okolicach. 43,3% zadeklarowało, że zgłosiło ten fakt. Najczęściej wskazywano, że powiadomieni zostali rodzice, nauczyciele oraz koledzy/koleżanki (kolejno 124, 76 oraz 74 wskazań).



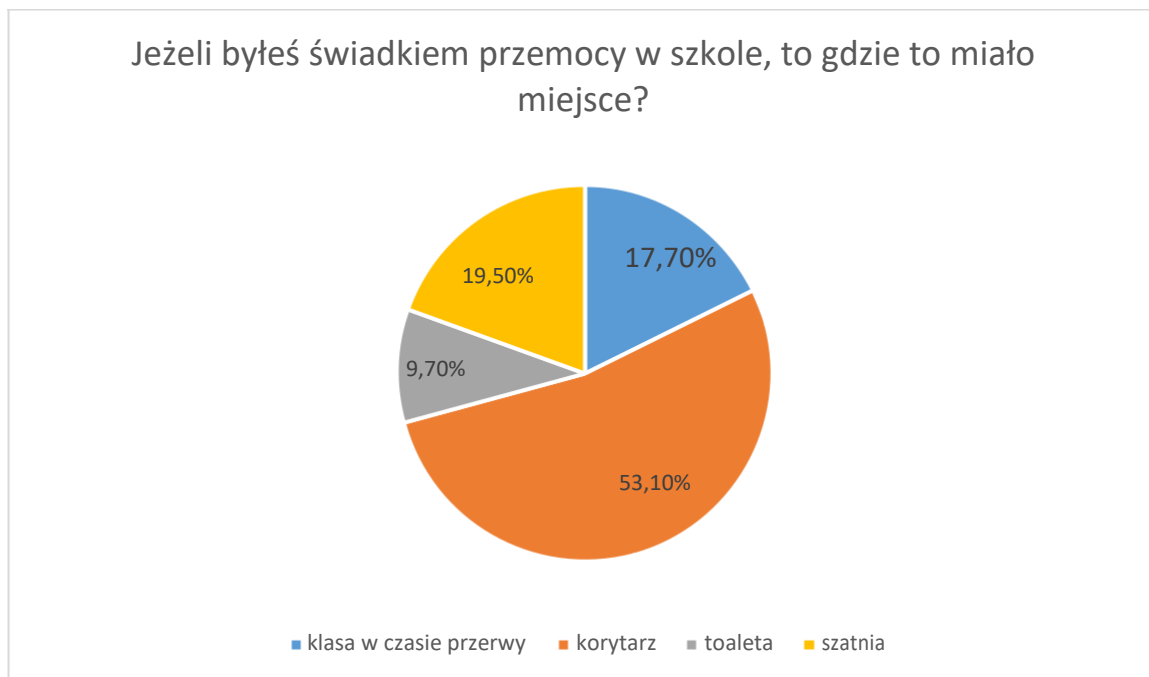
Wykres. Powiadomienia o byciu ofiarą przemocy domowej.

Przemoc w szkole ma miejsce najczęściej w samej szkole (153 wskazania).



Wykres. Najczęstsze miejsca, gdzie dochodzi do przemocy w szkołach na terenie gminy Suchy Las.

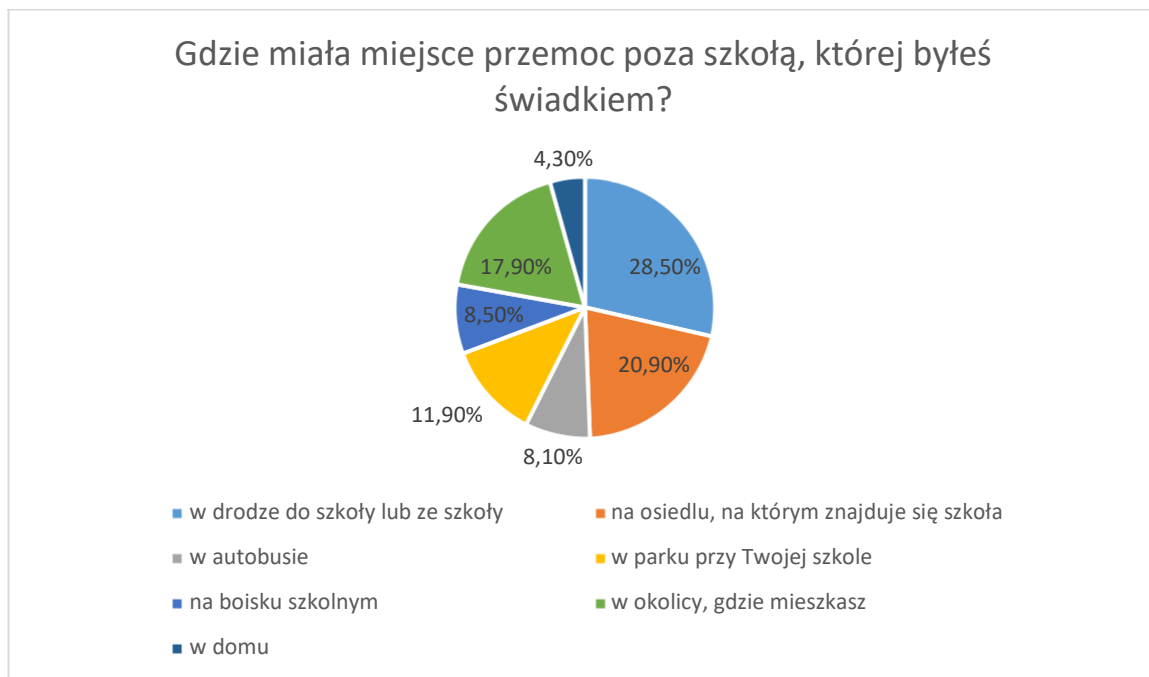
33,2 % ankietowanych uczniów przyznaje, że było świadkiem przemocy w szkole. 34,8% nie było świadkiem przemocy, natomiast aż 32% nie pamięta takiej sytuacji. Najczęściej te akty przemocy miały miejsce na korytarzu (53,1%).



Wykres. *Miejsce przemocy w szkole, której świadkami byli badani uczniowie.*

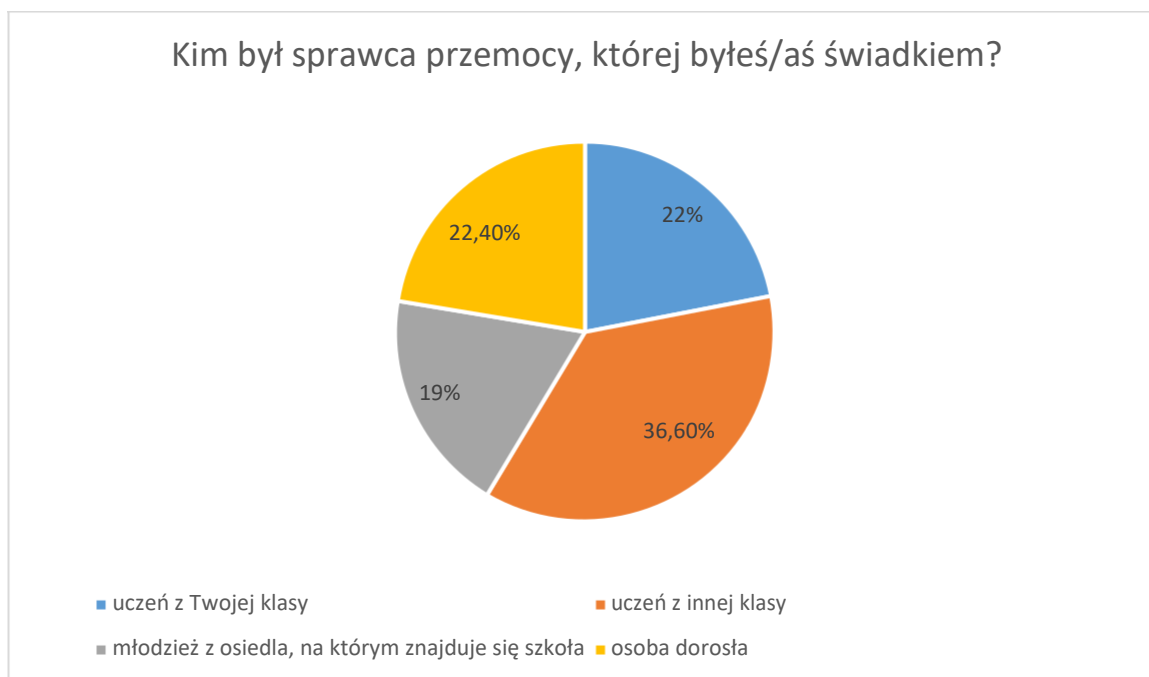
Zdecydowana większość uczniów ocenia, że w szkole rzadko i bardzo rzadko dzieje się coś złego (kolejno 39,7% oraz 35,4% uczniów tak uważa). W opinii 18,6% badanych złe rzeczy dzieją się często, a bardzo często uważa jedynie 6,3% uczniów. Najczęściej owe złe rzeczy dzieją się podczas przerw (61,8%) i po lekcjach (29,4%), zdecydowanie rzadziej w czasie popołudniowych zajęć (6,5%) oraz zajęć porannych (2,4%).

36,6% uczniów było świadkiem przemocy poza szkołą. 41% deklaruje, że nie było świadkiem przemocy poza szkołą, a 22,4% nie pamięta takiej sytuacji. Takie sytuacje miały miejsce głównie w drodze do lub ze szkoły oraz na osiedlu na którym znajduje się szkoła (kolejno 28,5% oraz 20,9%).



Wykres. Miejsca występowania przemocy poza szkołą, której świadkiem byli uczniowie szkół z gminy Suchy Las.

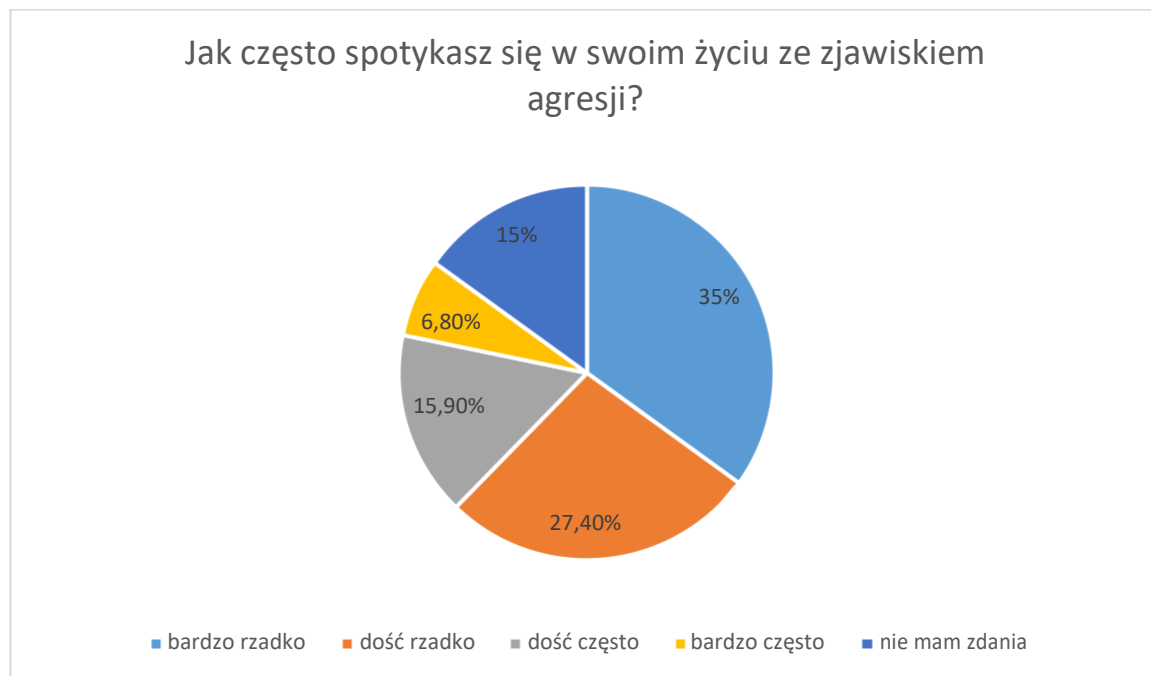
Sprawca przemocy był znany 34,6% uczniów, 24,2% uczniów nie znało sprawcy, a największy odsetek nie był świadkiem takiej sytuacji (41,1%). Najczęściej sprawcą przemocy był uczeń z innej klasy (36,6%).



Wykres. Tożsamość sprawców przemocy, której świadkiem była młodzież szkolna z gminy Suchy Las.

Przemoc domowa w rodzinach uczniów

Młodzież odpowiedziała na pytanie o to, jak często spotyka się ze zjawiskiem agresji w swoim życiu. 35% badanych uczniów z gminy Suchy Las odpowiedziało, że bardzo rzadko.

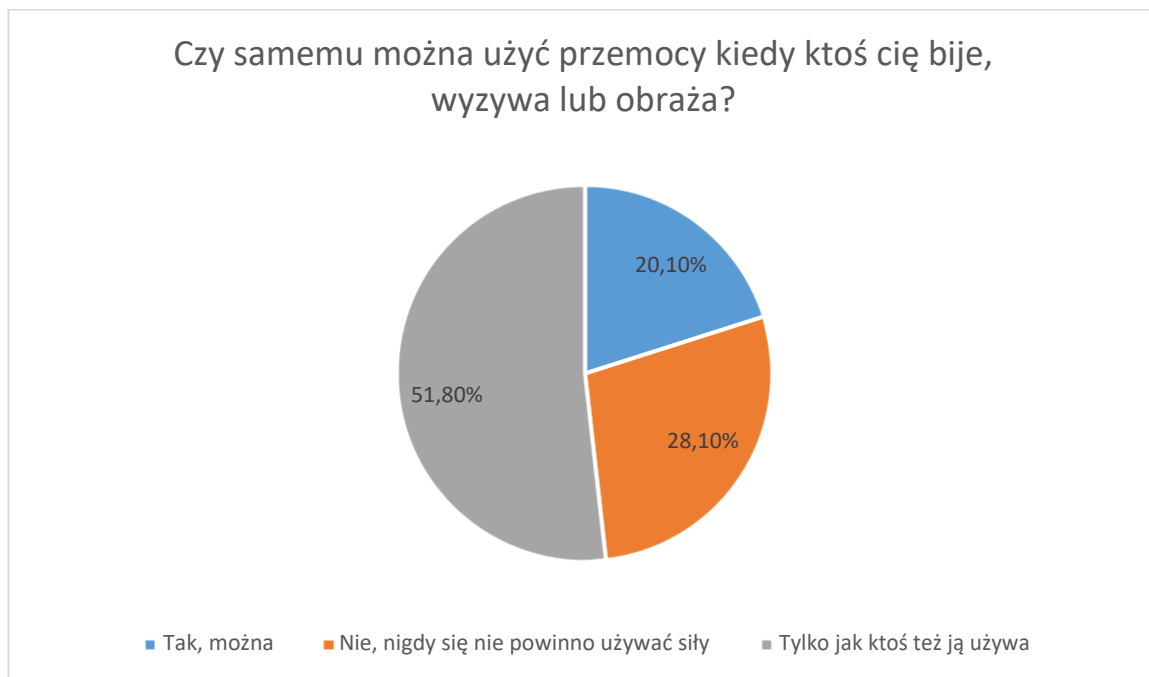


Wykres. Częstotliwość doświadczania agresji w swoim życiu przez młodzież.

Młodzież została zapytana o formy agresji z jakimi się spotyka. Codziennie 80,2% młodzieży nie spotyka się z żadną z form agresji, 6,9% z codziennymi krzykami, 2,6% z brakiem zainteresowania dla swoich problemów, 2,6% z wyzwiskami. Częściej niż raz w tygodniu 71,1% młodzieży nie doświadcza żadnej z form agresji, 6,2% krzyków, 4,3% wyzwisk, 2,8% zakazów, 2,4% szarpania. Raz w tygodniu 68% młodzieży nie doświadcza żadnej z form agresji, 5% doświadcza bicia, 4,5% krzyków, po 4,1% wyzwisk i zakazów oraz 3,6% szarpania. Rzadziej 62,7% nie doświadcza agresji, 5,9% krzyków, 9,2% zakazów, po 4,4% bicia i braku czasu, 2,6% wyzwisk.

18,2% ankietowanej młodzieży odpowiedziała, że oni lub ktoś z ich rodziny doświadczył którejś z form przemocy. 77,4% zaprzeczyło, by taka sytuacja miała miejsce, a 1,5% odpowiedziało, że nie wie o takiej sytuacji.

W ankiecie zawarto pytanie dotyczące tego, czy można agresją odpowiedzieć na agresję. 51,8% badanych uznało, że można odpowiedzieć agresją w przypadku, kiedy ktoś inny też jej używa.

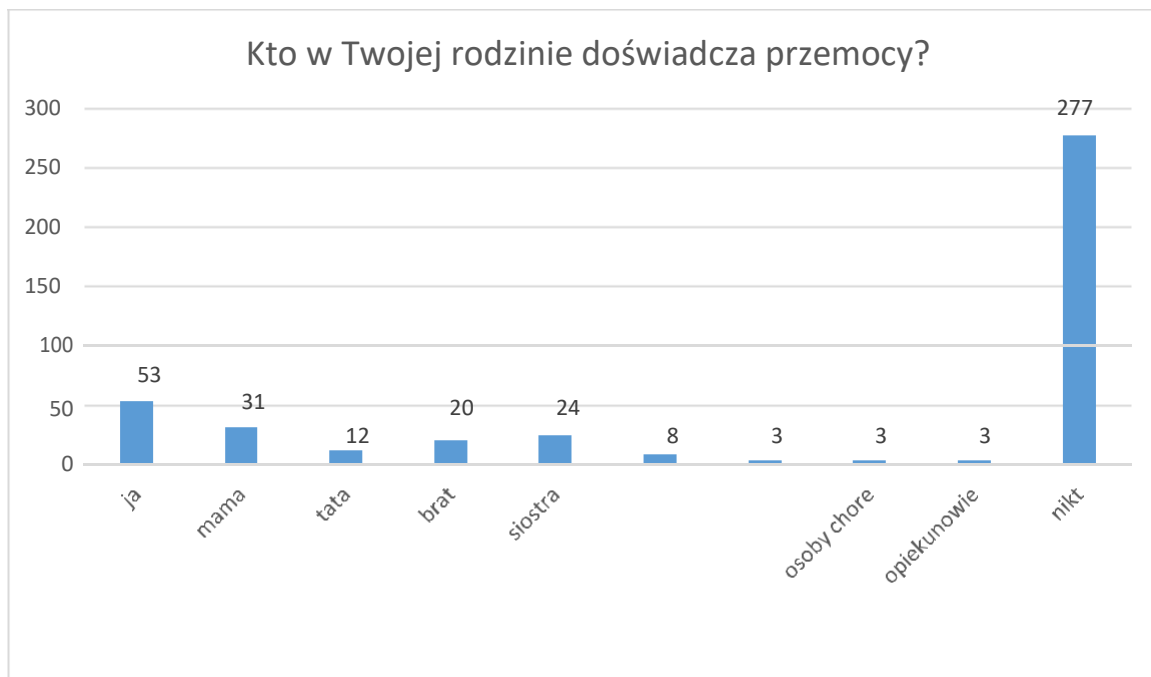


Wykres. *Opinia młodzieży o użyciu siły w stosunku do kogoś, kto jest agresywny.*

W przypadku, gdyby w domu ucznia działo się coś złego, bądź gdyby ktoś go skrzywdził, to najczęściej zwrócono by się o pomoc do nauczyciela (240 wskazań), policji (221 wyborów), katechetę (192 wskazania), rodzinę (183 wskazania), pedagoga (171 wyborów), 150 wyborów padło na rodzeństwo. Najmniej osób wskazało kolegę, koleżankę (81) oraz dyrektora szkoły (40).

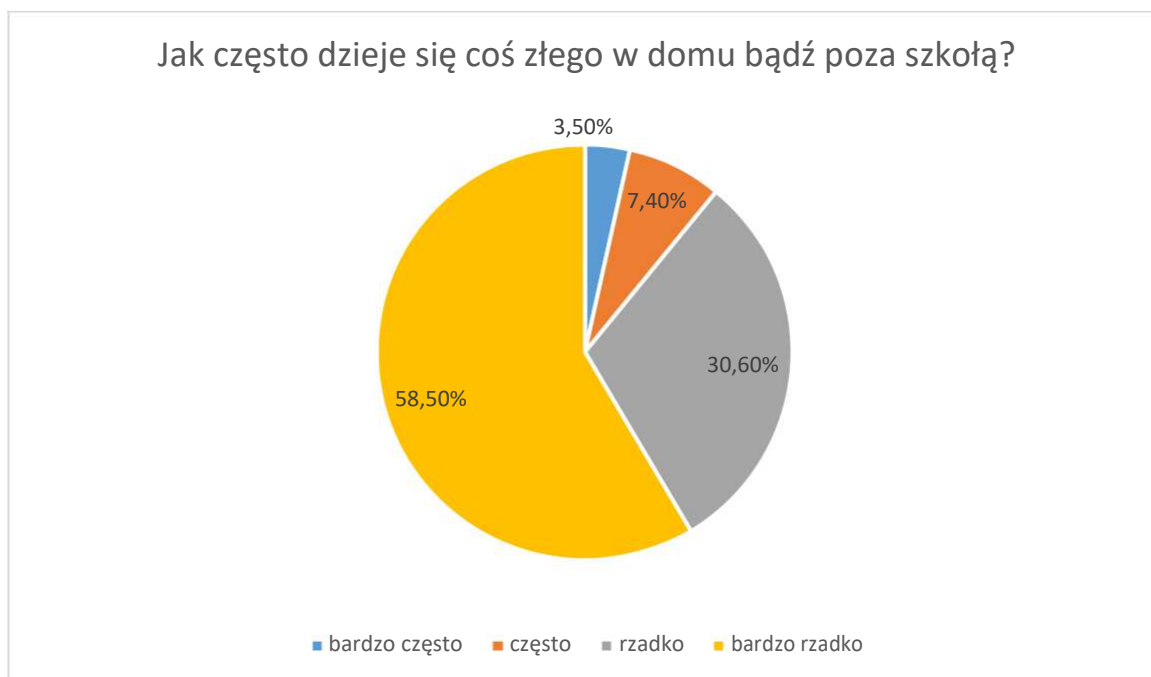
92,8% badanej młodzieży z gminy Suchy Las zadeklarowała, że wiedzą gdzie szukać pomocy w trudnych sytuacjach. Zapytani o to, czy byli świadkami przemocy w domu lub w jego okolicy, 21,2% uczniów przyznało, że tak, 53,5% zaprzeczyło, a 25,3% odparło, że nie pamięta.

W rodzinach uczniów najczęściej ofiarą przemocy są oni sami (53 osoby wybrały tę odpowiedź).



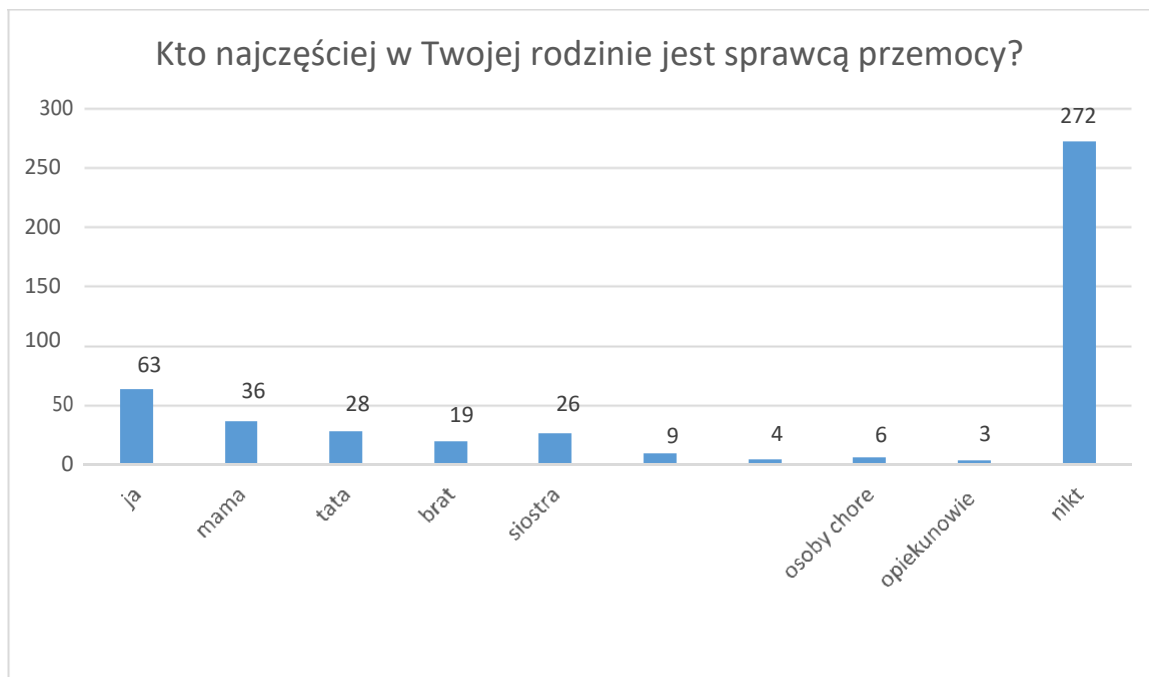
Wykres. Ofiary przemocy w domach uczniów szkół gminy Suchy Las.

58,5% uczniów przyznało, że w domu i poza szkołą bardzo rzadko dzieje się coś złego.



Wykres. Częstość występowania czegoś złego w domu uczniów w domu i poza szkołą.

Najczęściej w rodzinach uczniów sprawcą przemocy domowej są sami uczniowie (63 osoby wskazały na siebie).



Wykres. Sprawcy przemocy w rodzinach uczniów szkół gminy Suchy Las.

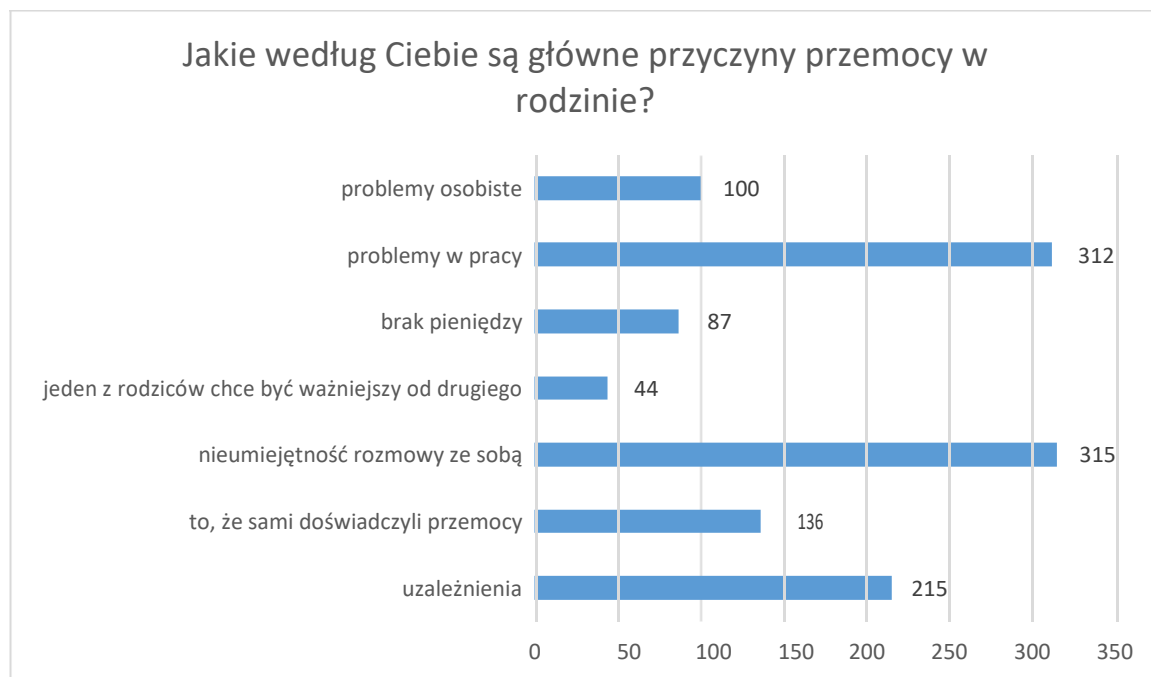
45,3% ankietowanych uczniów odpowiedziało, że było świadkiem przemocy poza szkołą. 31,2% młodzieży odpowiedziało, że nie było świadkiem takich sytuacji, a 23,5% odpowiedziało, że nie pamięta.

Najwięcej świadków przemocy poza szkołą wskazało na drogę do szkoły lub ze szkoły (70 osób) oraz na okolicę, w której mieszkają uczniowie (53 osoby wybrały tę odpowiedź).



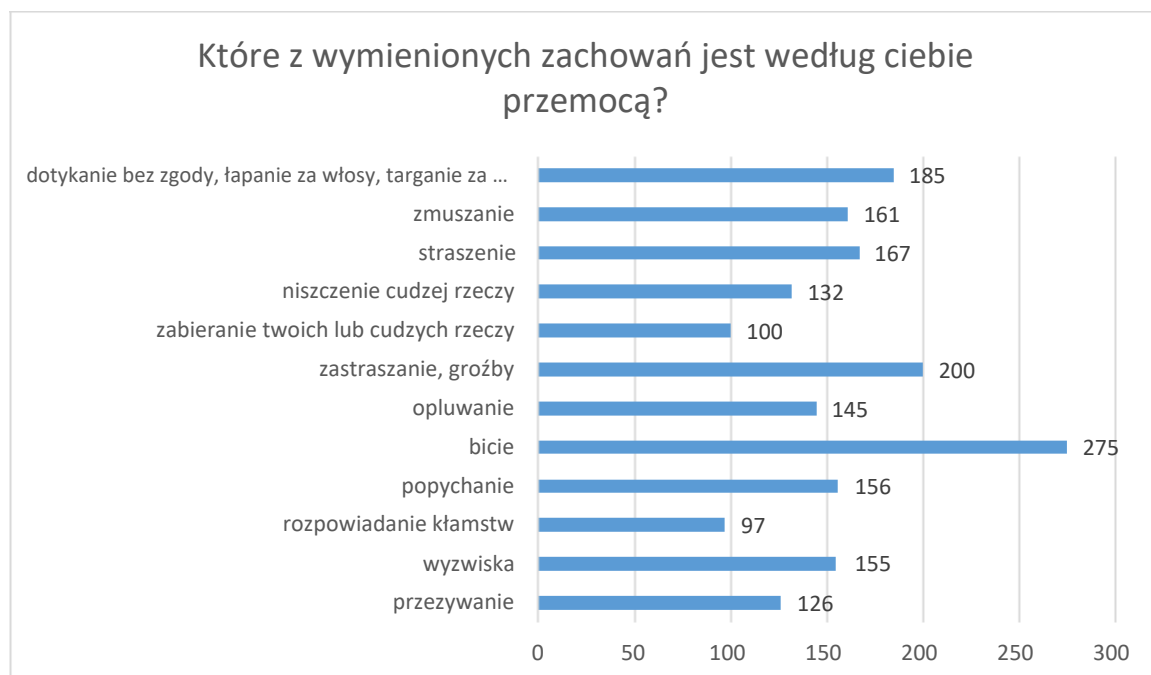
Wykres. Miejsca występowania przemocy, której świadkami była młodzież szkolna.

Według młodych ludzi, mieszkających na terenie gminy Suchy Las najczęstszą przyczyną przemocy w rodzinie jest nieumiejętność rozmawiania ze sobą (315 odpowiedzi), problemy w pracy (312 osób) i uzależnienia (215).



Wykres. Przyczyny przemocy w rodzinie w opinii młodzieży ze szkół w gminie Suchy Las.

Zapytano młodzież o to, co według nich jest przemocą. Najwięcej osób ankietowanych wskazało na bicie jako przemoc (275 osób wybrało tę odpowiedź), zastraszanie i groźby (200 wyborów), dotykanie bez zgody, łapanie za włosy i targanie za uszy (185 osób).



Wykres. *Opinia badanej młodzieży na temat tego, które zachowania są przemocą.*

52,9% młodzieży odpowiedziało, że kiedy przemoc dotyczyła innej osoby, to zareagowali oni na tę sytuację. 15,1% odpowiedziało, że nie zareagowało w takiej sytuacji. 32% ankietowanych uczniów szkół odpowiedziało, że nie pamięta czy w takiej sytuacji zareagowało.

Uczniowie zareagowali w takiej sytuacji stając w obronie ofiary (147 osób zadeklarowało taką reakcję), 66 osób powiadomiło osobę dorosłą, a 50 kolegów.

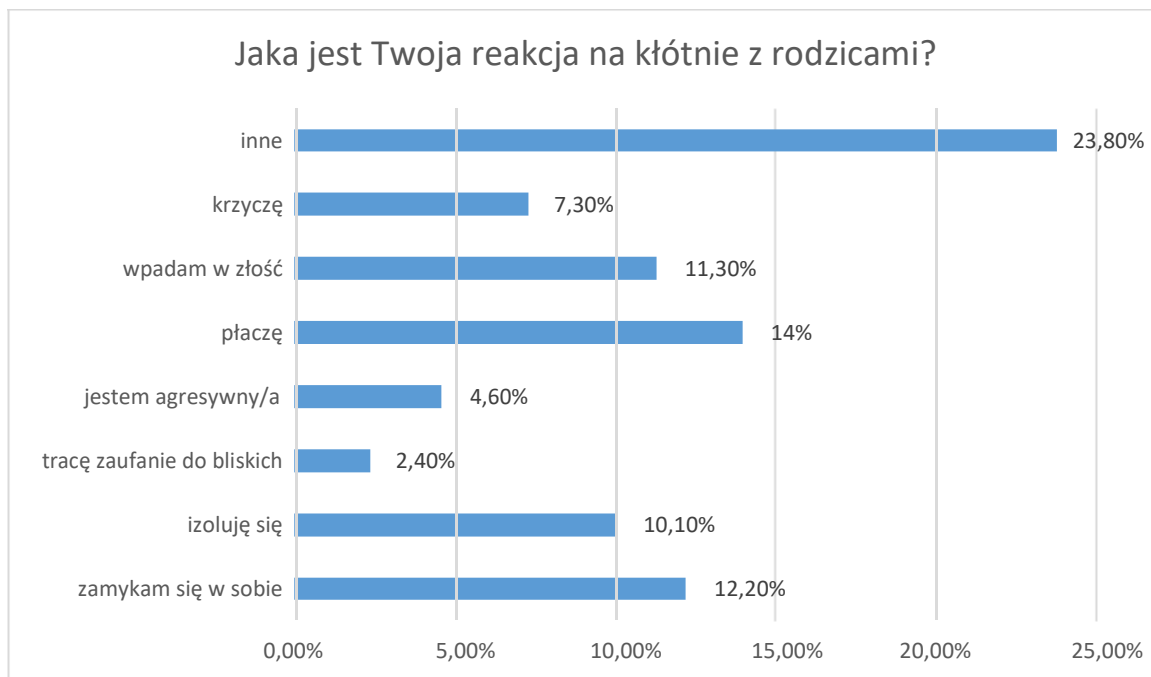


Wykres. *Deklarowana reakcja młodzieży, będącej świadkiem przemocy kierowanej do innej osoby.*

Dla 56,8% badanej młodzieży odpowiedziało, że przemoc jest wtedy, kiedy mama bije tatę, bo o czymś zapomniał. 31,6% orzekło, że przemoc jest wtedy, kiedy krzyczą na ciebie bo nie odrobiłeś zadania domowego. Dla 11,6% młodzieży przemoc jest wtedy, kiedy rodzice nie chcą pozwolić ci oglądać telewizji do 22.

35,9% młodzieży odpowiedziało, że znało sprawcę przemocy, dla 22,6% sprawca był nieznany, a 41,5% ankietowanych nie było świadkiem sytuacji przemocy.

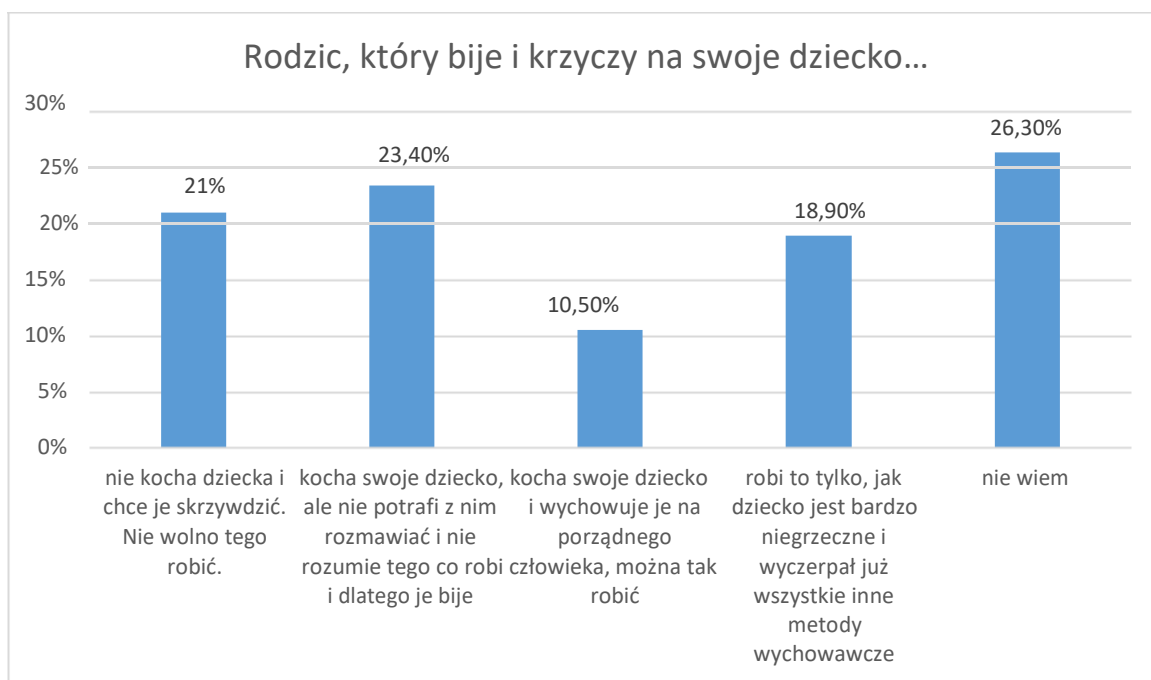
Uczniów szkół na terenie gminy Suchy Las zapytano również o ich reakcje na kłótnie z rodzicami. Wyniki przedstawia poniższy wykres.



Wykres. Reakcje młodzieży na kłótnie z rodzicami.

Aż 88,8% badanej młodzieży z terenu gminy Suchy Las odpowiedziało, że czuje się bezpiecznie w swoim domu i poza nim. 11,2% zaprzeczyło, by czuło się bezpiecznie w domu i poza nim.

Młodzieży zadano również pytanie o opinię na temat rodziców, którzy biją swoje dzieci. Zdania były podzielone, a poniższy wykres obrazuje rozkład udzielanych opinii.



Wykres. Opinia młodzieży na temat rodziców, którzy biją i krzyczą na swoje dziecko.

Ocena stanu profilaktyki według nauczycieli z gminy Suchy Las

Dodatkowym aspektem uwzględnionym w badaniu były opinie nauczycieli ze szkół z terenu gminy Suchy Las dotyczące ich opinii na temat stanu profilaktyki oraz aspektów związanych z profilaktyką. Elektroniczna ankieta została wypełniona przez 76 nauczycieli z terenu gminy.

Poniżej zaprezentowano odpowiedzi na poszczególne pytania:

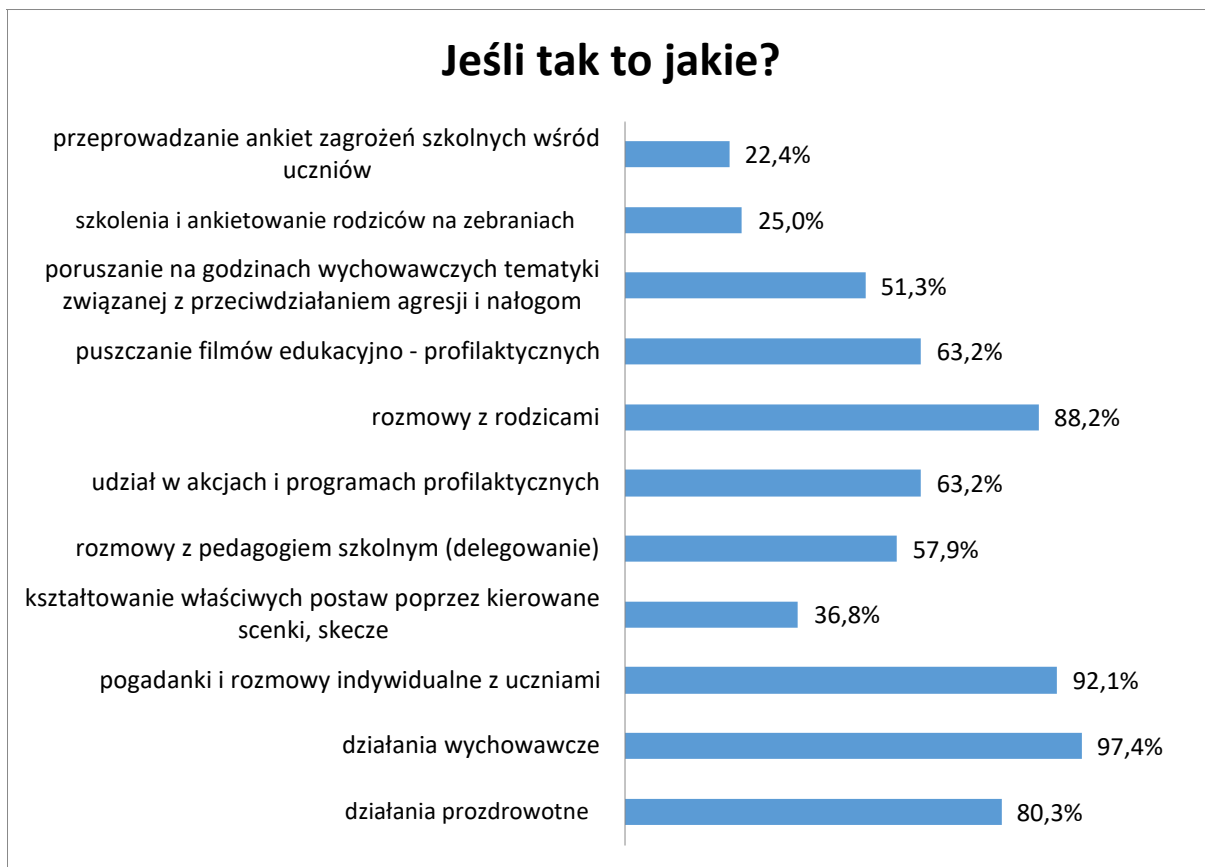


Wykres. *Podjęcie działań profilaktycznych przez nauczycieli.*

Każdy z ankietowanych nauczycieli deklarował podejmowanie działań profilaktycznych. Wśród najczęstszych typów podejmowanych działań nauczyciele wskazywali na działania wychowawcze (97,4% wszystkich odpowiedzi), pogadanki oraz indywidualne rozmowy z uczniami (92,1%), rozmowy z rodzicami (88,2%) oraz działania prozdrowotne.

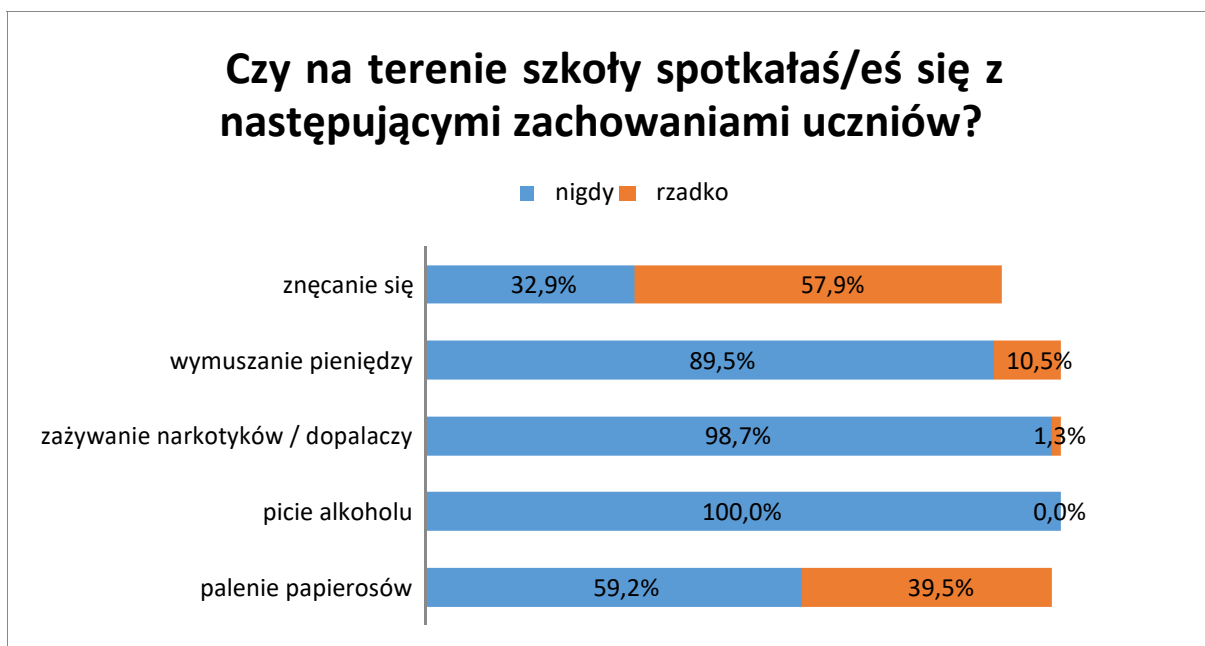
Nauczyciele najrzadziej wskazywali na przeprowadzanie ankiet zagrożeń szkolnych wśród uczniów (22,4%) a także szkolenia i ankietowanie rodziców na zebraniach (25%).

Pozostałe odpowiedzi zostały zaprezentowane na poniższym wykresie.



Wykres. Przykłady podejmowanych działań.

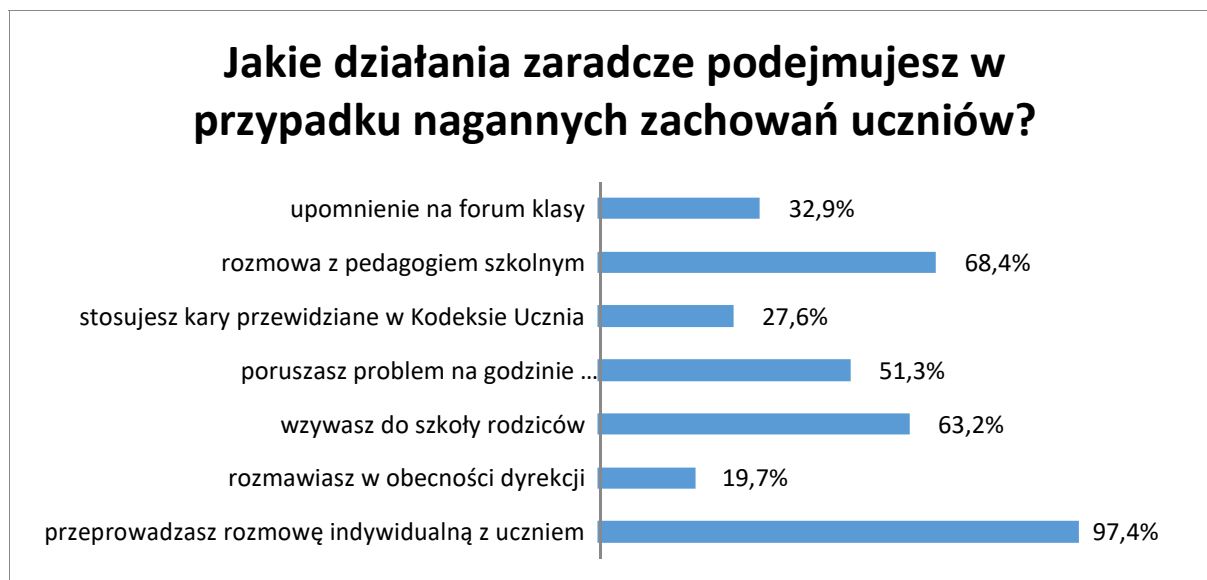
W kolejnym pytaniu kadra pedagogiczna została zapytana o to, z jakimi zachowaniami uczniów spotykają się na terenie szkoły.



Wykres. Zachowania uczniów na terenie szkoły.

„Znęcanie się” oraz „palenie papierosów” były najczęściej wskazywanymi zachowaniami z częstotliwością określoną jako „Rzadko”. Żaden z nauczycieli nie ocenił jakiegokolwiek zachowania jako zdarzające się „często” lub „bardzo często”.

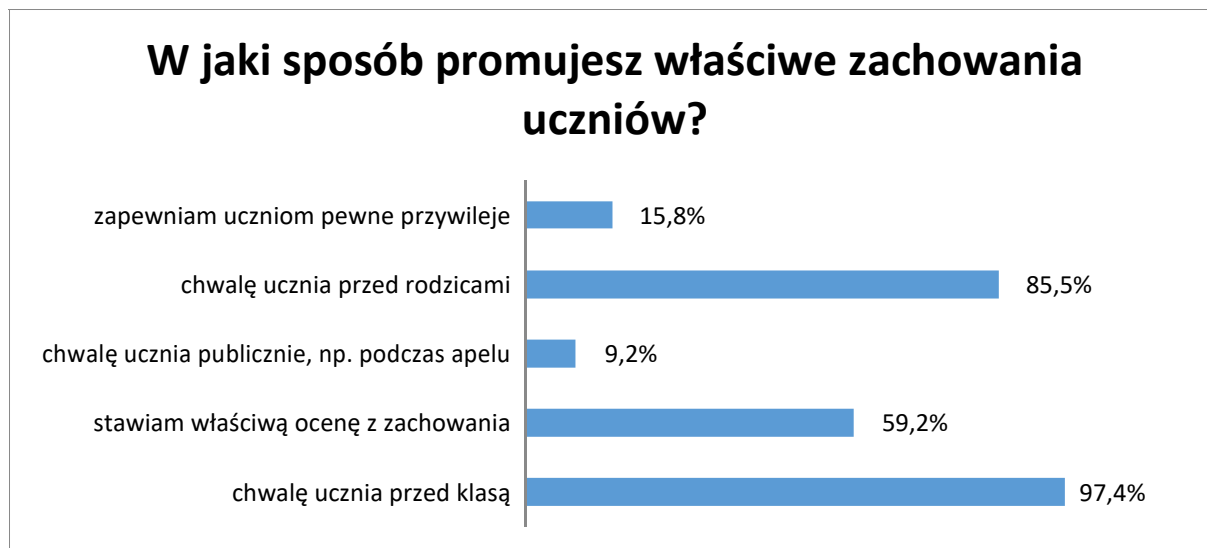
W kolejnym pytaniu nauczyciele wskazywali na to, jakie działania zaradcze są przez nich podejmowane:



Wykres. *Działania zaradcze w przypadku nagannych zachowań.*

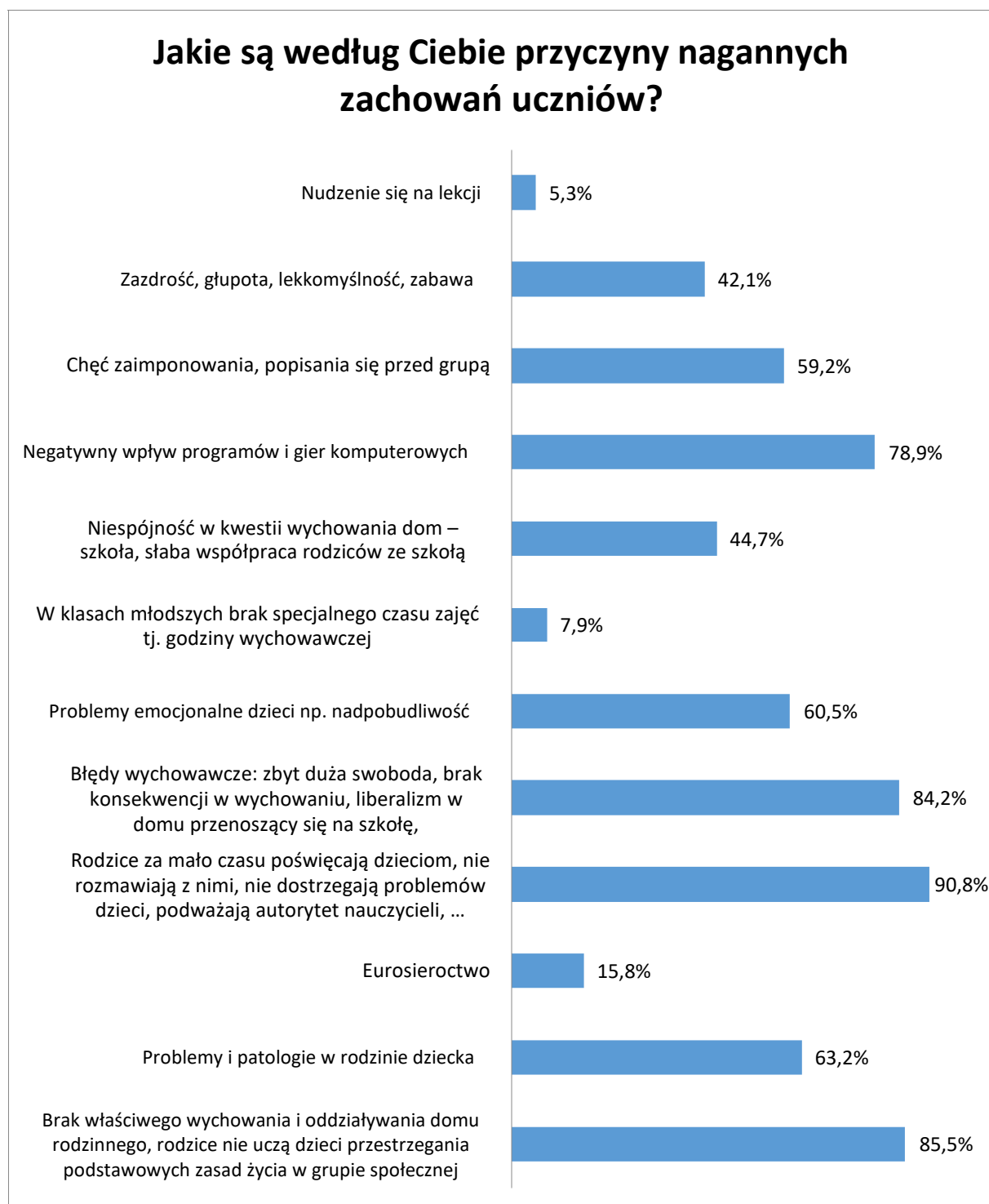
Niemal każdy z ankietowanych wskazywał na przeprowadzanie rozmowy indywidualnej z uczniem (97,4%), kolejnymi odpowiedziami co do ilości wskazań były rozmowa z pedagogiem szkolnym (68,4%) oraz wzywanie do szkoły rodziców (63,2%). Najmniejsza liczba osób wskazywała na rozmowę w obecności dyrekcji (19,7%).

Z kolei w kontekście sposobów w jakie promowane są właściwe zachowania uczniów, najwięcej wskazań zanotowało chwalenie ucznia przed klasą (97,4%) oraz chwalenie przed rodzicami (85,5%).



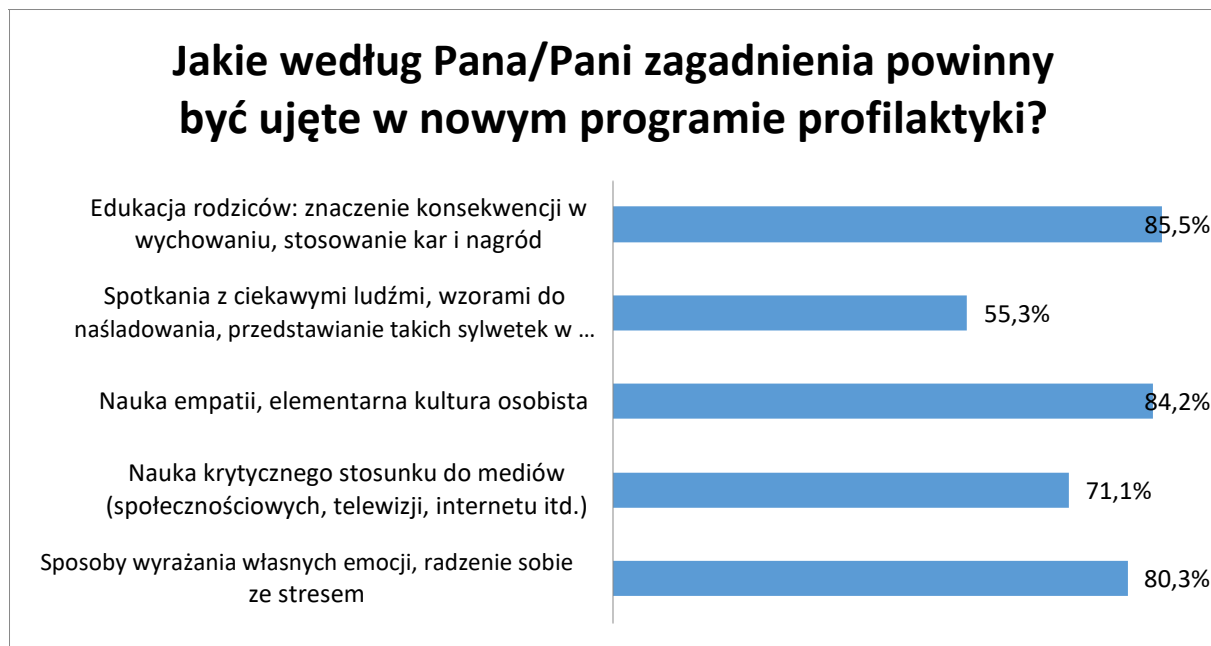
Wykres. Promowanie właściwych zachowań uczniów.

W kolejnym pytaniu wskazywany były przyczyny, które zdaniem nauczycieli mogą prowadzić do nagannych zachowań wśród uczniów. Najwięcej ankietowanych wskazywało na kwestie związane z rodzicami uczniów, zbyt małe poświęcanie uwagi dzieciom przez rodziców, brak rozmowy (90,8%), brak właściwego wychowania i oddziaływania domu rodzinnego (85,5%), błędy wychowawcze (84,2%). Najmniej osób wskazywało na nudzenie się uczniów w trakcie lekcji (5,3%). Wszystkie odpowiedzi zostały zaprezentowane na poniższym wykresie:



Wykres. Przyczyny nagannych zachowań uczniów.

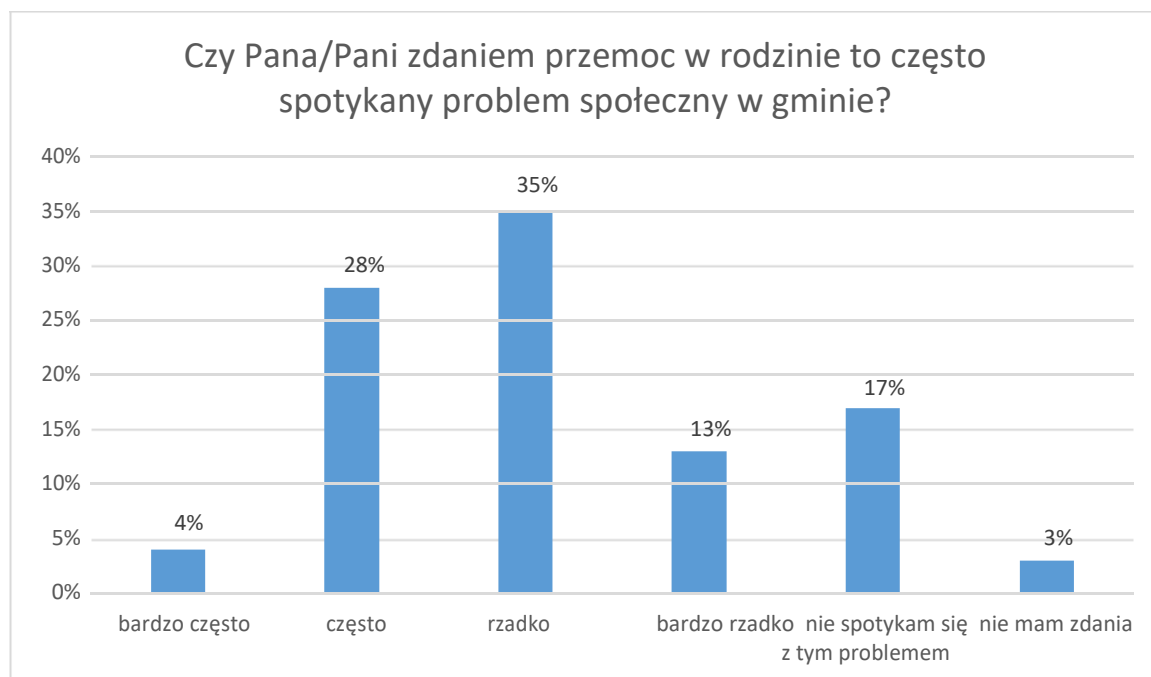
W ostatnim pytaniu ankietowani wskazywali na propozycje zagadnień jakie w ich opinii powinny być ujęte w nowym programie profilaktyki. Wyniki prezentuje poniższy wykres:



Wykres. Propozycje zagadnień w nowym programie profilaktyki.

Problem przemocy domowej w Gminie Suchy Las

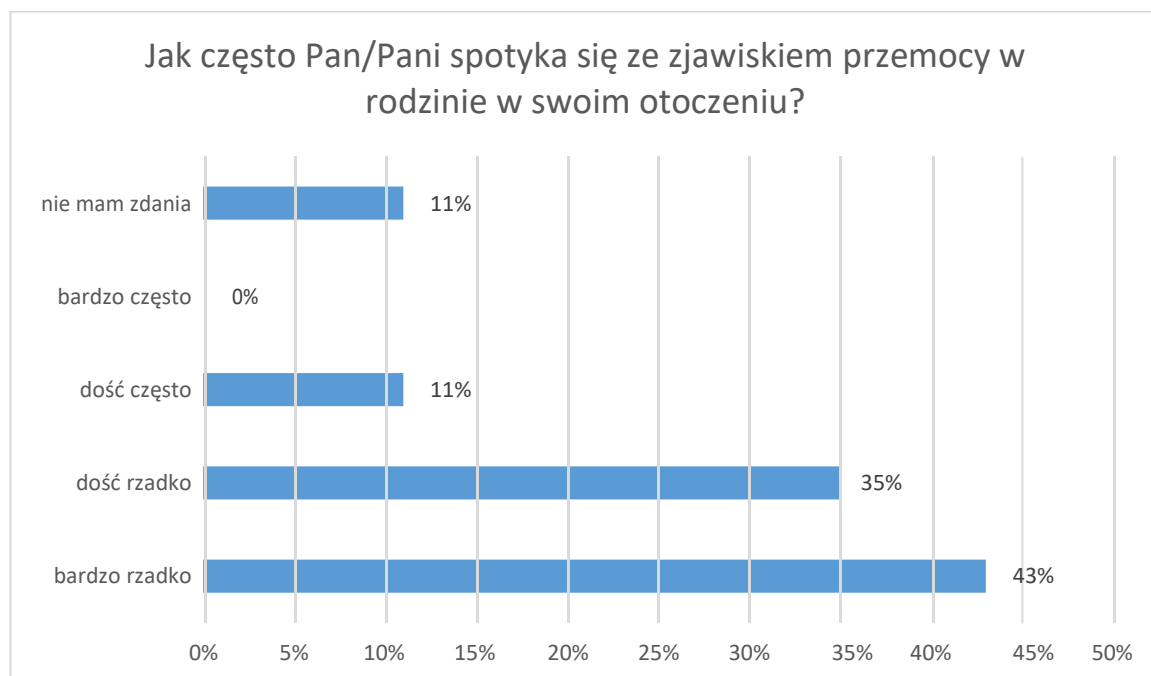
Problem przemocy domowej był wskazywany jako jeden z częściej pojawiających się na terenie gminy. Zapytano badanych dorosłych czy uważają, iż przemoc w rodzinie jest problemem często spotykanym na terenie gminy Suchy Las.



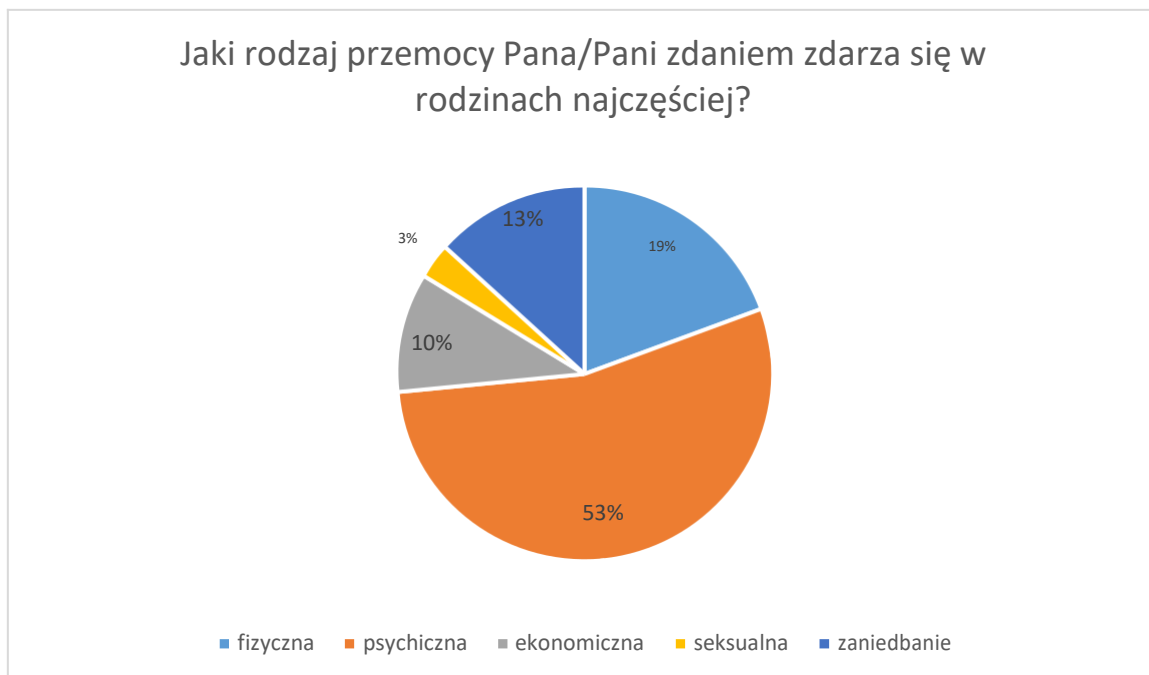
Wykres. Procent respondentów oceniających częstość przemocy w rodzinie jako problemu społecznego gminy.

Najmniejszy odsetek badanych udzielił odpowiedzi skrajnej oceniającej, że przemoc w rodzinie to bardzo często spotykany problem społeczny w Suchym Lesie (4%). Podobny procent respondentów ocenił, że w danej kwestii nie ma wyrobionego zdania (3% badanych). Największy odsetek mieszkańców ocenia problem przemocy w rodzinie jako rzadki (35%) oraz częsty (28%). Za bardzo rzadką uważa przemoc w rodzinie 13% ankietowanych, natomiast 17% nie spotyka się z tym problemem.

W swoim otoczeniu 43% badanych bardzo rzadko spotyka się z problemem przemocy w rodzinie, 35% dość rzadko, natomiast dość często 11%. Żaden z badanych nie ocenił skali problemu w swoim otoczeniu jako bardzo częstego. 11% ankietowanych nie miało zdania na ten temat.



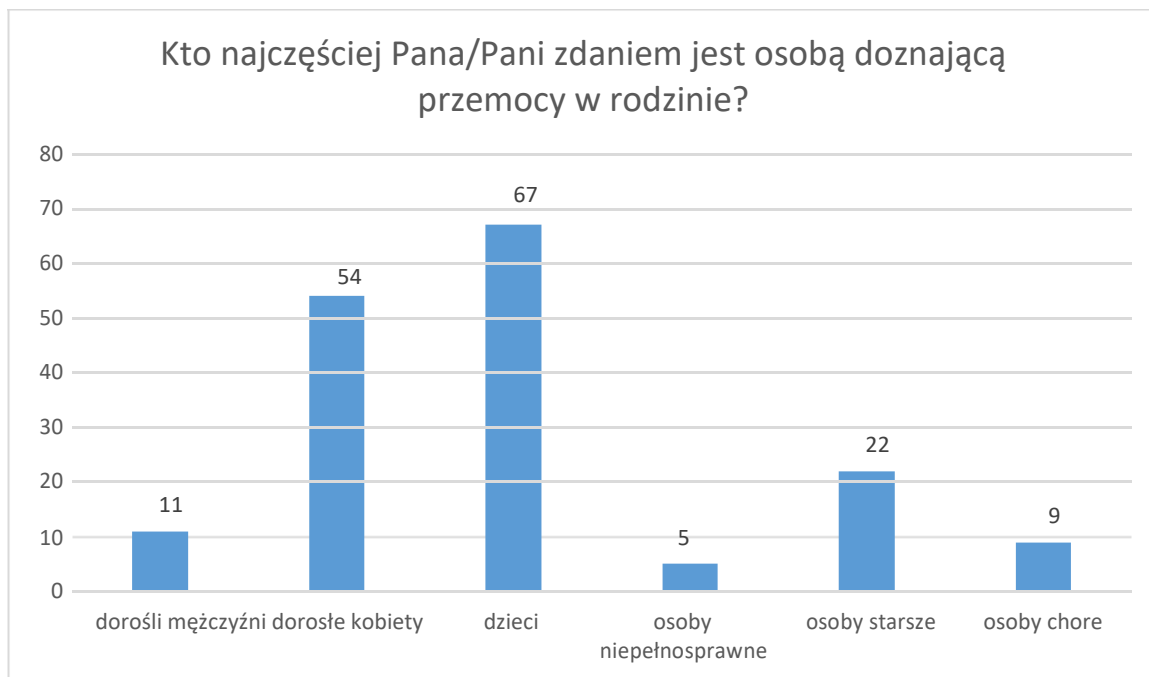
Wykres. Procentowy rozkład opinii respondentów na temat częstości spotykania się w swoim otoczeniu ze zjawiskiem przemocy w rodzinie.



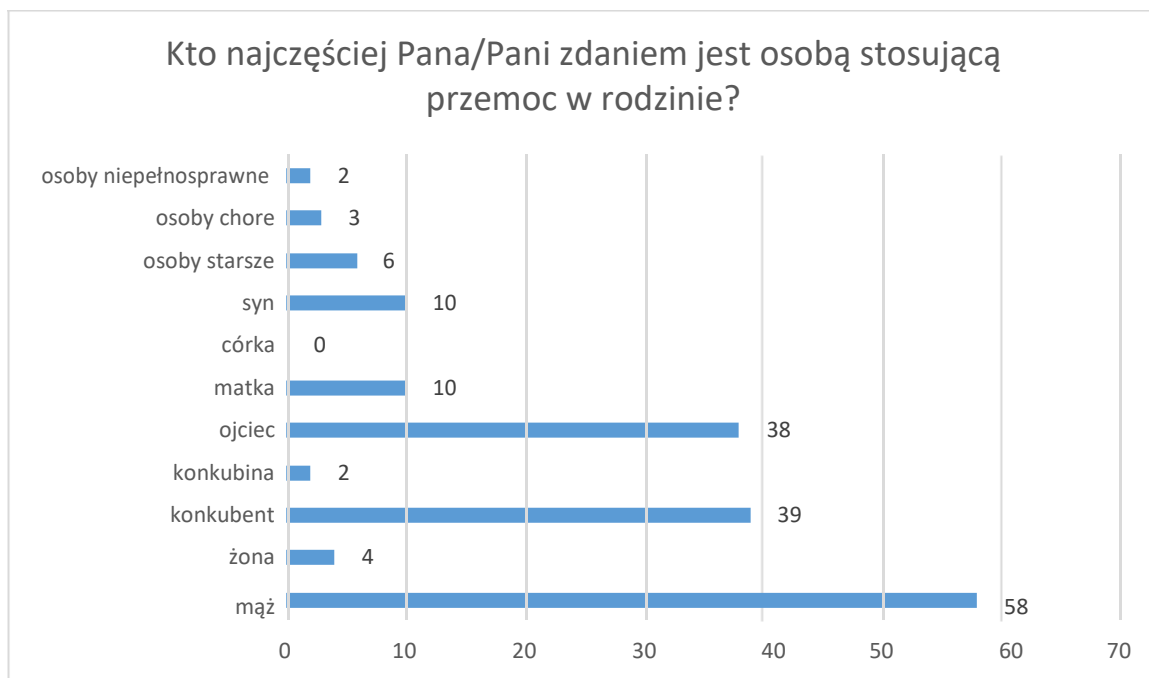
Wykres. *Opinia respondentów na temat rodzaju najczęściej występującej przemocy w rodzinie*

Według badanych najczęściej pojawiającym się rodzajem przemocy w rodzinie jest przemoc psychiczna (53%), natomiast według 19% ankietowanych najczęściej dochodzi do przemocy fizycznej. Porównywalnie często w rodzinach stosuje się przemoc ekonomiczną (10% ankietowanych) oraz zaniedbanie (13% badanych). Najrzadziej wskazywaną była przemoc seksualna (tylko 3% badanych wskazało ten rodzaj przemocy jako najczęstszy).

Badanych zapytano również o to, kto w ich opinii jest najczęściej sprawcą oraz ofiarą przemocy domowej.



Wykres. Liczba badanych wskazujących najczęstsze kategorie ofiar przemocy w rodzinie

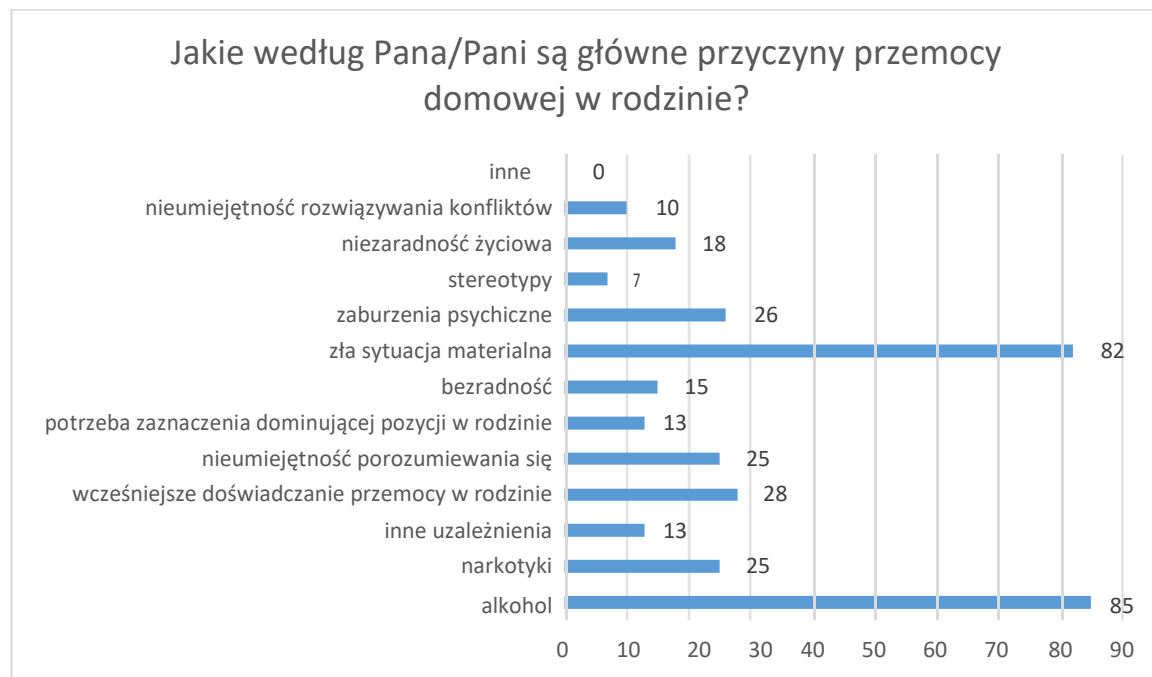


Wykres. Liczba wskazań przez respondentów sprawców przemocy w rodzinie.

Jak wynika z przeprowadzonych badań mieszkańcy Suchego Lasu uważają, że najczęstszymi ofiarami przemocy w rodzinie są dzieci (67 wskazań) i kobiety (54 wskazania). 22 osoby wskazały również osoby starsze jako potencjalne ofiary przemocy w rodzinie. Najrzadziej wskazywano osoby niepełnosprawne jako ofiary przemocy w rodzinie (5 wskazań).

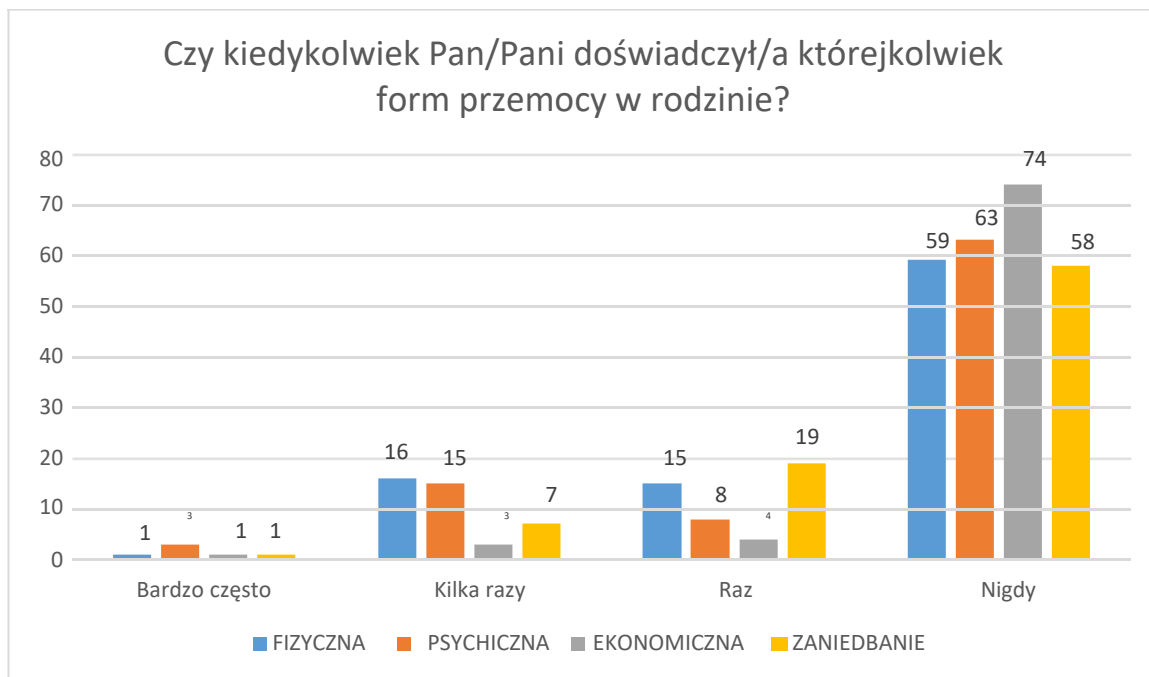
Jeśli chodzi o osoby, które w opinii mieszkańców są najczęściej sprawcami przemocy domowej, to najczęściej wskazywano męża, konkubenta i ojca jako potencjalnych agresorów (kolejno 58, 39 i 38 wskazań).

Ankietowani wypowiedzieli się również na temat tego, jakie według nich są przyczyny przemocy domowej. Najczęściej wskazywaną przyczyną był alkohol (85 wskazań) oraz zła sytuacja materialna rodziny (82 wskazania).

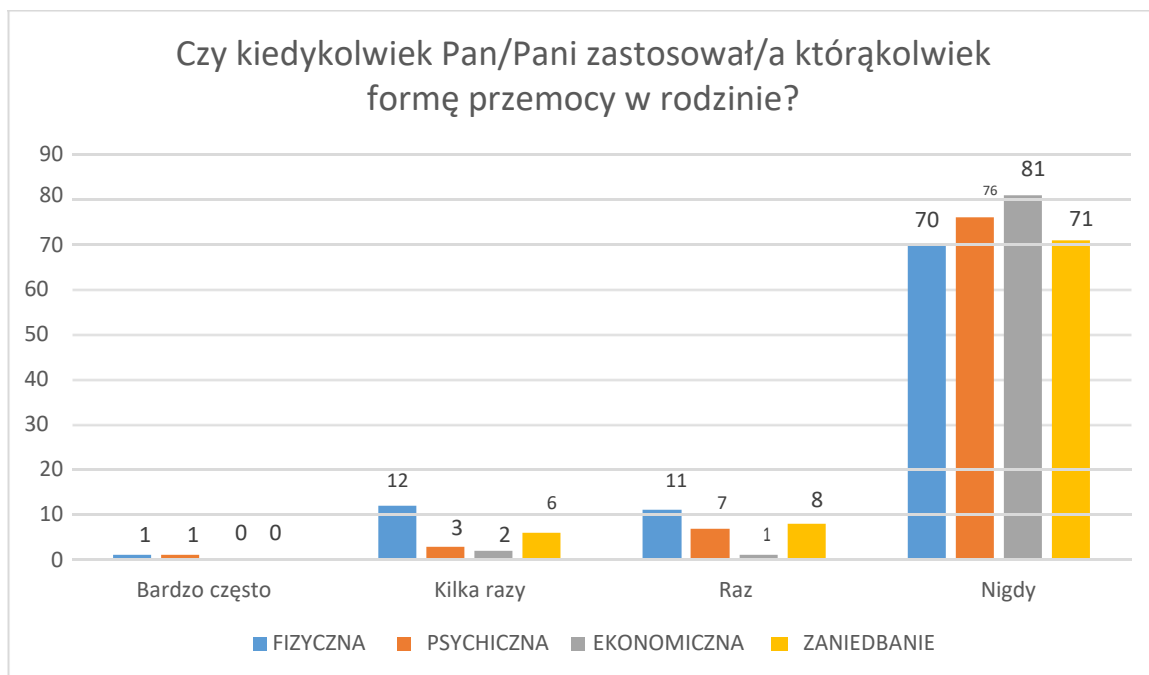


Wykres. *Opinia mieszkańców gminy na temat możliwych przyczyn przemocy w rodzinie*

Mieszkańców gminy zapytano również o ich osobiste doświadczenia związane z byciem ofiarą i sprawcą przemocy w rodzinie w zależności od jej rodzaju. W pytaniach tych wielu ankietowanych nie udzieliło odpowiedzi, można więc wysnuć wniosek, że w pewien sposób były to pytania zagrażające. Rozkład uzyskanych odpowiedzi przedstawiają poniższe wykresy.



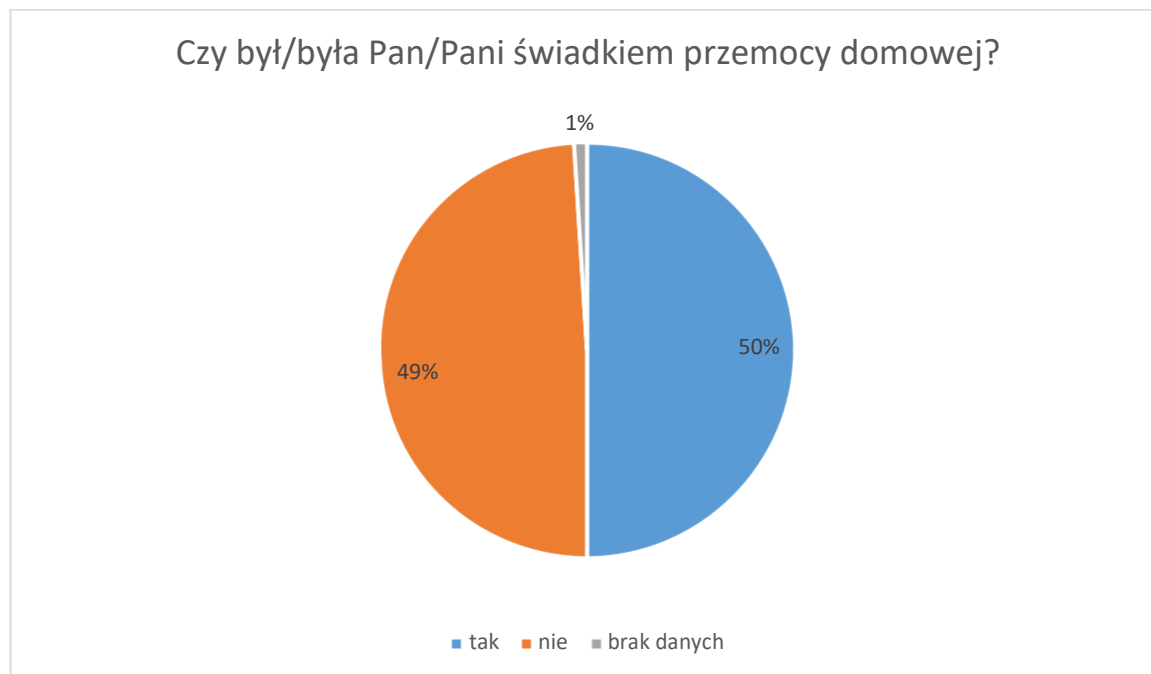
Wykres. Doświadczenia osobiste badanych na temat doświadczania przez nich różnych form przemocy w rodzinie.



Wykres. Doświadczenie osobiste badanych na temat stosowania przez nich różnych form przemocy w rodzinie.

Z zebranych danych wynika, że zdecydowana większość badanych deklaruje, iż nigdy nie doświadczyła ani nie stosowała żadnej z form przemocy domowej w rodzinie. Biorąc pod uwagę osoby, które udzieliły innych odpowiedzi badani najczęściej doświadczali przemocy

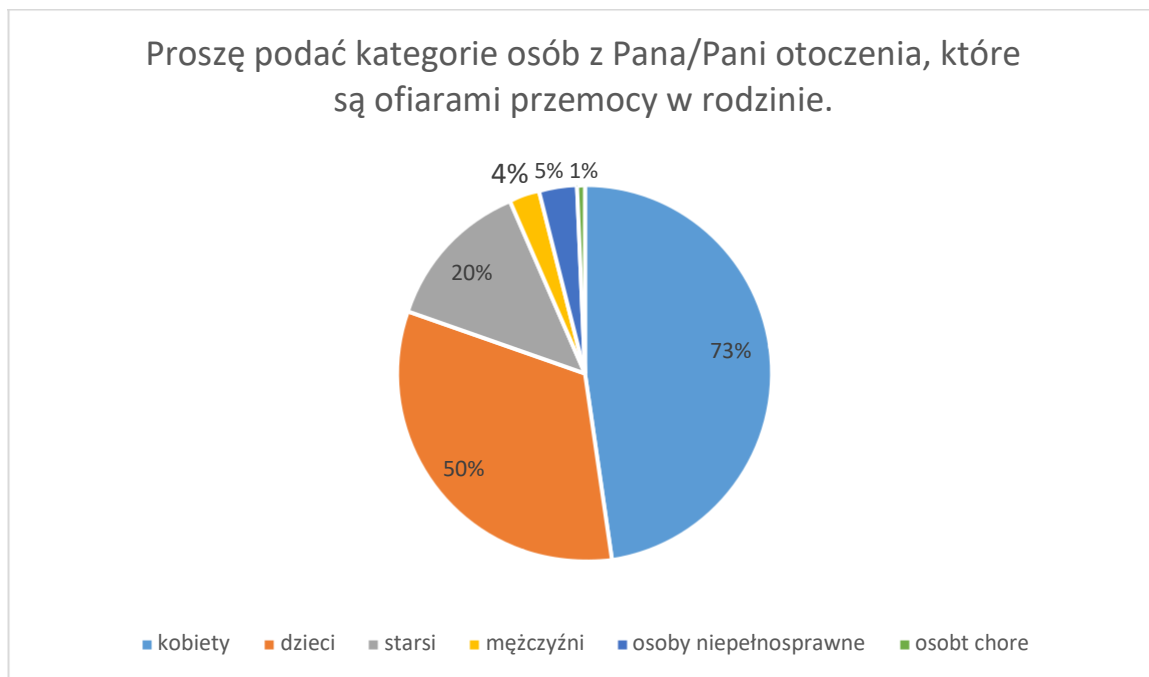
fizycznej i psychicznej (odpowiedź: kilka razy) oraz jednokrotnie w ich życiu zdarzyły się epizody przemocy fizycznej i zaniedbania. Jeśli chodzi o stosowanie przemocy, to najwięcej osób przyznaje się do kilkukrotnego lub jednokrotnego stosowania przemocy fizycznej (kolejno 12 i 11 osób).



Wykres. Doświadczenie respondentów bycia świadkiem przemocy w rodzinie.

Połowa ankietowanych deklaruje, że była świadkiem przemocy domowej. Na pytanie czy badani znają w swoim otoczeniu ofiary przemocy domowej aż 59% udzieliło odpowiedzi twierdzącej. Nie zna w swoim otoczeniu ofiar przemocy domowej 32% ankietowanych, natomiast 1% odmawia udzielenia odpowiedzi.

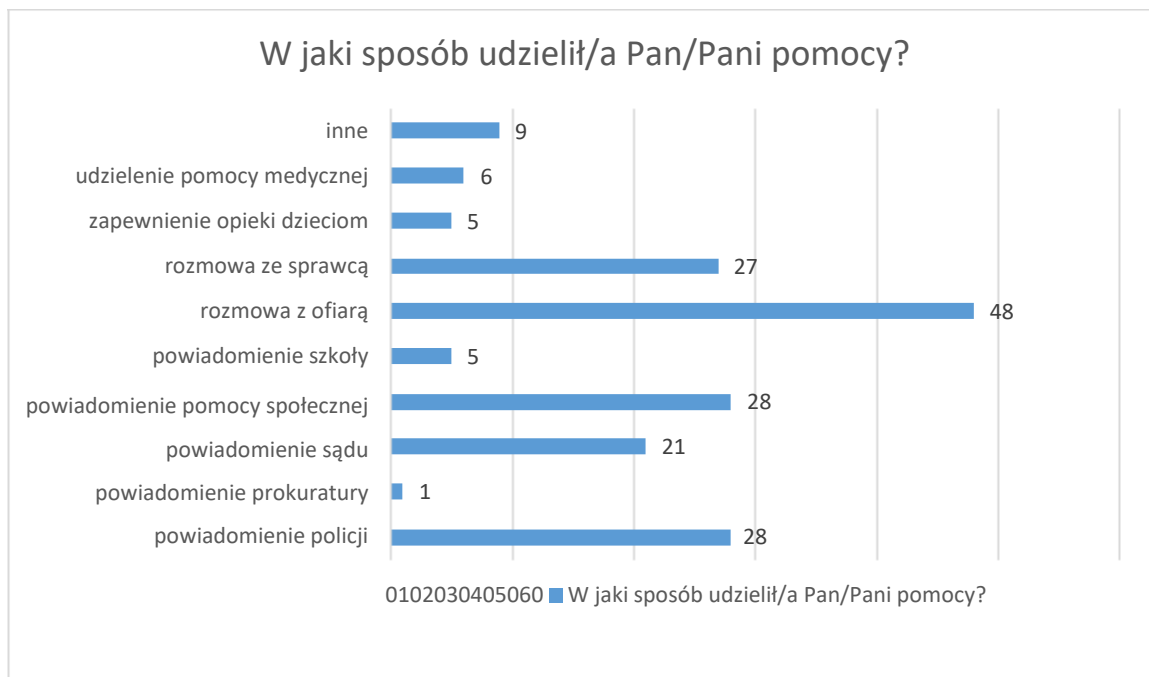
W otoczeniu osób badanych najczęściej ofiarami przemocy domowej są kobiety (73%) oraz dzieci (50% ankietowanych zna ofiary z tej kategorii). Zdecydowanie mniej osób zna osoby starsze, które doświadczają przemocy w rodzinie (zaledwie 20%). Najmniejszy odsetek osób badanych wskazał osoby chore jako ofiary przemocy (1%), mężczyzn (4%) oraz osoby niepełnosprawne (5%).



Wykres. Kategorie osób z otoczenia osób badanych, będące najczęściej ofiarami przemocy domowej.

Kolejna część ankiety miała na celu zbadanie czy mieszkańcy gminy Suchy Las są świadomi możliwych sposobów pomocy ofiarom przemocy domowej oraz czy i w jaki sposób kiedykolwiek próbowali pomóc pokrzywdzonym. Na pytanie o to, czy kiedykolwiek próbowano udzielić pomocy osobie doznającej przemocy 48% ankietowanych udzieliło odpowiedzi twierdzącej, 37% odpowiedziało, że nigdy nie próbowało udzielać pomocy ofierze przemocy, natomiast aż 13% ankietowanych odmówiło odpowiedzi na to pytanie.

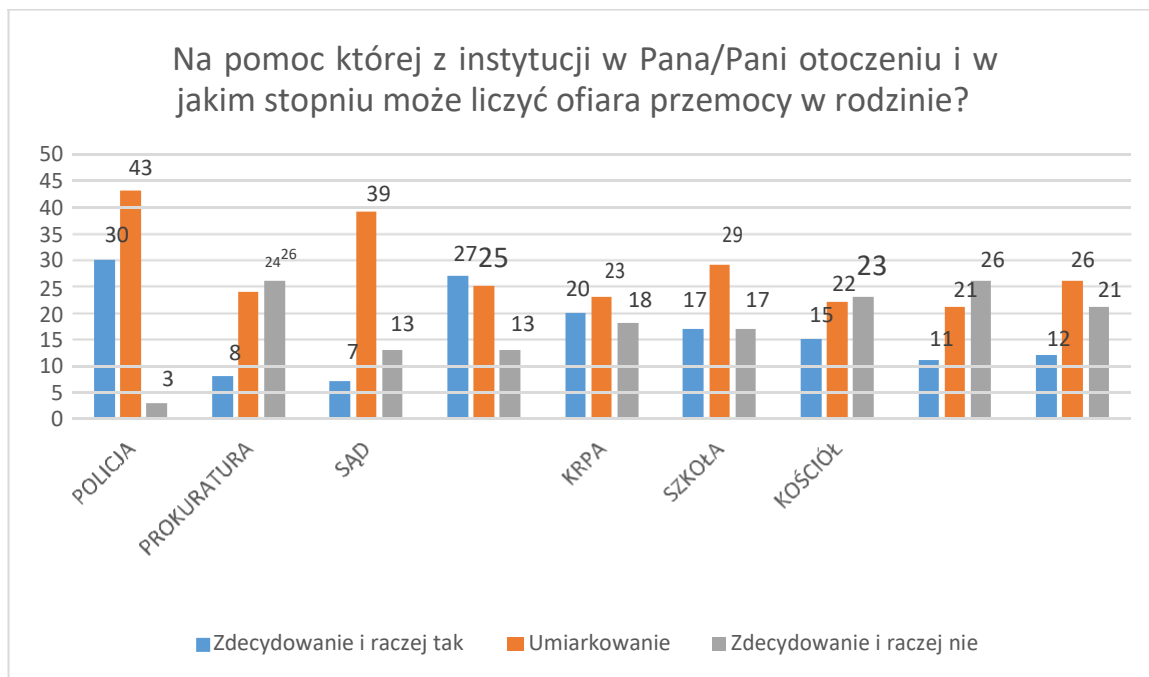
Zapytano również o sposoby udzielanej pomocy. Większość badanych próbowała rozmawiać z ofiarą przemocy (48 wskazań), natomiast podobną liczbę wskazań miały takie sposoby jak: powiadomienie policji (28), powiadomienie pomocy społecznej (28), rozmowa ze sprawcą przemocy (27) oraz powiadomienie sądu (21). Najmniej badanych zdecydowało się na powiadomienie prokuratury (1 wskazanie), powiadomienie szkoły i zapewnienie opieki dzieciom (po 5 wskazań) oraz udzielenie pomocy medycznej (6 wskazań).



Wykres. Sposób udzielania pomocy ofiarom przemocy domowej przez mieszkańców gminy.

Zapytano badanych również o to czy znają oni instytucje udzielające pomocy pokrzywdzonym przemocą w rodzinie. 70% ankietowanych zadeklarowało, że zna takie instytucje, 19% odpowiedziało, że nie zna instytucji udzielających pomocy ofiarom, natomiast 10% nie udzieliło odpowiedzi na to pytanie. 70 % ankietowanych udzieliło odpowiedzi na pytania dotyczące instytucji pomocowych, natomiast osoby badane, które udzieliły odpowiedzi, że nie znają takowych instytucji miało ominąć kolejne dwa pytania (co nie zawsze miało miejsce).

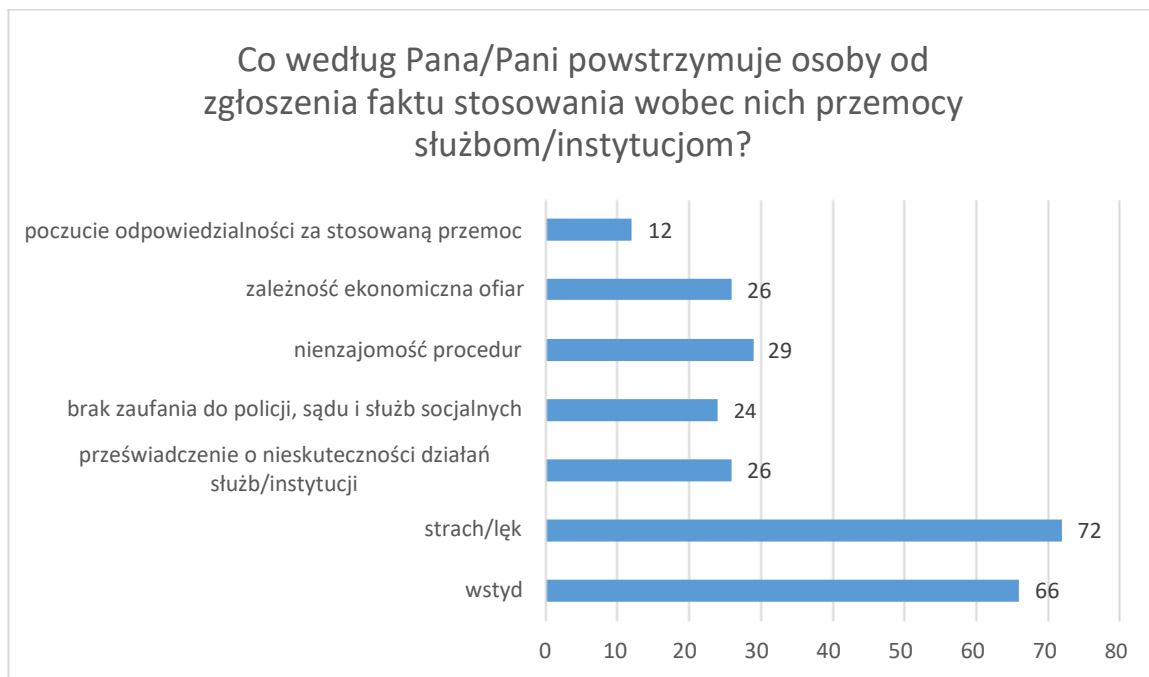
Zapytano mieszkańców gminy o to, jakie ich zdaniem instytucje najczęściej udzielają pomocy osobom doznającym przemocy. 39 osób wskazało na policję, 25 osób na pomoc społeczną, prokuraturę wybrało 5 osób, komisję rozwiązywania problemów alkoholowych 4 osoby, organizacje pozarządowe 3 osoby, sąd wybrały 2 osoby, a jedna wskazała na kościół. 21 osób nie udzieliło odpowiedzi na to pytanie. Następnie poproszono o ocenę w jakim stopniu ofiara może liczyć na pomoc powyższych instytucji. Oceny udzielano na skali: zdecydowanie i raczej tak- w umiarkowanym stopniu- zdecydowanie i raczej nie.



Wykres. Zdanie mieszkańców gminy na temat instytucji i stopnia w którym udzielają pomocy ofiarom przemocy domowej.

Stosunkowo wielu mieszkańców gminy uważa, że organizacją, która pomaga ofiarom przemocy domowej jest policja (30 osób uważa, że zdecydowanie i raczej tak oraz 43 osoby, że w umiarkowanym stopniu), tylko 3 osoby uważają, że policja zdecydowanie nie pomaga. Mniejsza jest wiara w pomoc przez takie organizacje jak kościół (23 wskazania, że zdecydowanie nie pomaga), organizacje pozarządowe (26 wskazań na nie) czy prokuraturę (26 odpowiedzi przeczących. Umiarkowana według mieszkańców jest pomoc sądu (39 ocen), natomiast 52 osoby oceniły, że pomoc społeczna zdecydowanie pomaga oraz pomaga w umiarkowanym stopniu (kolejno 27 i 25 wskazań).

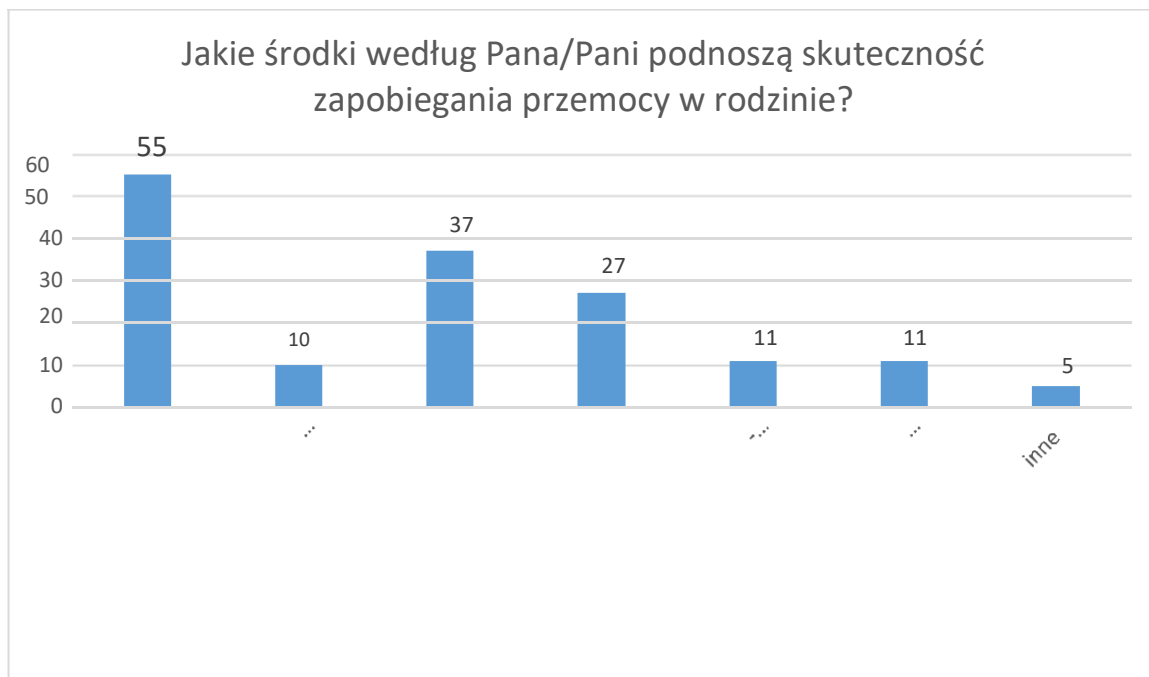
Zdaniem mieszkańców gminy ofiary przemocy domowej przed zgłoszeniem faktu stosowania względem nich przemocy powstrzymuje w największym stopniu lęk (72 wskazania) oraz wstyd (66 wskazań).



Wykres. *Opinia mieszkańców gminy na temat czynników powstrzymujących ofiary przemocy domowej przed zgłoszeniem tego faktu służbom lub instytucjom.*

W ocenie mieszkańców działania służb i instytucji podejmowane w obszarze zapobiegania przemocy w rodzinie są mało efektywne (60% ankietowanych udzieliło takiej odpowiedzi). Według 20% badanych skuteczność jest dobra, 11% nie ma na ten temat zdania, 6% ocenia działania źle, a 2% jako bardzo dobre.

Skuteczność zapobiegania przemocy w rodzinie mogłyby podnieść, zdaniem mieszkańców gminy Suchy Las, takie działania jak izolacja sprawcy (55 wskazań), psychologiczne wsparcie dla ofiary przemocy (37 wskazań), zapewnienie schronienia dla ofiary (27 wskazań). 11 osób odpowiedziało, że skuteczność mogłyby podnieść programy korekcyjno-edukacyjne dla sprawców oraz działania profilaktyczne i edukacyjne, natomiast 10 osób uważa, że praca zespołów interdyscyplinarnych podniosła by skuteczność profilaktyki przemocy w rodzinach.



Wykres. *Opinia mieszkańców na temat możliwych środków podnoszących skuteczność zapobiegania przemocy w rodzinie.*

Badanym zadano również pytanie o to, czy słyszeli o procedurze „Niebieskiej Karty”, stosowanej w przypadku przemocy w rodzinie. Aż 89% ankietowanych zadeklarowało, że słyszało o takiej procedurze, natomiast 8% badanych zaprzeczyło, by kiedykolwiek słyszało o tego rodzaju działaniach.

W celu sprawdzenia przekonań osób badanych, które mogą leżeć u podłoża stosowania przemocy w rodzinie, ankietowanym zadano pytanie czy zgadzają się ze stwierdzeniem, że stosowanie kar fizycznych wobec dzieci w niektórych przypadkach jest uzasadnione. 29% ankietowanych zgodziło się z tym stwierdzeniem, 70% odpowiedziało, że nie zgadza się z podanym twierdzeniem.

Wnioski i rekomendacje

Mieszkańcy gminy Suchy Las, zarówno dorośli jak i młodzież ucząca się w szkołach na terenie gminy uważa, że uzależnienie od alkoholu stanowi jeden z najważniejszych problemów społecznych. Nie napawa optymizmem fakt, że wielu ankietowanych zna przypadki sprzedaży nieletnim napojów alkoholowych. Na terenie gminy alkohol jest spożywany również w miejscach publicznych, co wpływa na demoralizację młodzieży.

Alkohol jest uznawany przez dorosłych mieszkańców również za jedną z najważniejszych przyczyn innego problemu społecznego na terenie gminy- przemocy domowej. W opinii mieszkańców akty przemocy domowej związane są z używaniem alkoholu lub z innymi uzależnieniami.

Biorąc pod uwagę to w jaki sposób postrzegane jest spożycie alkoholu przez mieszkańców gminy korzystne wydaje się zastosowanie działań związanych z profilaktyką pierwszo-i drugorzędową, skierowaną zarówno do wszystkich mieszkańców gminy, jak i osób, co do których występuje podejrzenie, że znajdują się w grupach szczególnie narażonych na kontakt z alkoholem. Należałoby również zastanowić się nad miejscami, w których dorośli spożywają alkohol, a są to miejsca publiczne. Być może usunięcie takich znanych wszystkim miejsc przyczyniłoby się do tego, że kwestia spożywania alkoholu nie byłaby tak widoczna w przestrzeni publicznej, a tym samym nie zachęcała do podejmowania tego typu zachowań ryzykownych przez młodzież.

Problem zażywania substancji psychoaktywnych pod postacią narkotyków czy dopalaczy jest coraz bardziej widoczny społecznie. Mieszkańcy gminy Suchy Las uznali, że jest to drugi najważniejszy problem w ich gminie. Połowa mieszkańców zna kogoś, kto zażywa narkotyki, a ponad 80% badanych dorosłych uważa, że narkotyki na terenie gminy zagrażają młodzieży. W szkołach co piąty uczeń zna kogoś, kto bierze narkotyki i są to uczniowie z danej szkoły.

Jednocześnie charakterystyczny dla młodzieży jest brak wiedzy lub wiedza ogólnikowa na temat skutków jakie wiążą się ze stosowaniem danego narkotyku. W działaniach profilaktycznych należałoby przede wszystkim uwzględnić zarówno skutki stosowania narkotyków jak i możliwe przyczyny, zapobiegając tym samym sięgnięciu po substancje psychoaktywne. Młodzież uważa, że najczęściej po alkohol sięga się dla towarzystwa, z chęci wyluzowania czy po to by komuś zaimponować. Zatem w podejmowanych działaniach czy to w szkole czy poza nią, należy przede wszystkim zwiększyć poczucie własnej wartości

uczniów (by nie musieli nikomu imponować), nauczyć młodzież radzenia sobie ze stresem, odreagowywania emocji w sposób społecznie akceptowalny oraz proszenia o pomoc.

Zdecydowana większość uczniów czuje się bezpiecznie zarówno w szkole jak i poza nią, w tym w środowisku domowym. W szkole najbardziej niebezpiecznymi miejscami jest zdecydowanie korytarz szkolny w czasie przerw. Najwięcej aktów przemocy ma również miejsce w drodze do szkoły lub ze szkoły. Większość uczniów deklaruje, że pomocy szukałaby jednak nie u nauczyciela czy pedagoga a w domu rodzinnym. Należałoby objąć działaniami szkołę, kadre pedagogiczną i pracowników szkoły, ucząc reakcji na przemoc pojawiającą się w szkole.

W domu uczniowie najczęściej spotykają się krzykami i zakazami. Niewielki procent uczniów doświadcza w domu bicia. W przypadku, gdyby młody człowiek doświadczał przemocy w domu, większość deklaruje, że powiadomiłaby o tym nauczyciela. Warto zastanowić się czy nauczyciele wiedzą w jaki sposób reagować w przypadku zgłaszanej przez ucznia przemocy domowej i co za przemoc domową należy uznać.

Biorąc pod uwagę, że młodzież szkolna deklaruje, że akty przemocy zgłaszałaby zarówno rodzicom, jak i nauczycielom, należałoby przemyśleć możliwe wspólne formy pomocy dzieciom i młodzieży. Współpraca domu i szkoły w tym względzie wydaje się być jednym z ważniejszych czynników, mającym na celu ochronę i szybką reakcję w przypadku zaistnienia aktów przemocy zarówno w domu jak i szkole, a także okolicy, w której przebywa dziecko.

Działaniami profilaktycznymi należałoby objąć również rodziców, ze względu na to, że to oni są najczęściej wskazywani jako osoby, które mogą pomóc. Dodatkowo należy zwrócić uwagę na fakt, iż nauczyciele którzy brali udział w badaniu wskazywali również że brak szkoleń dla rodziców. Warto by rodzice umieli sobie poradzić z wyzwaniami, zdobyli wiedzę na temat zagrożeń (dopalacze, narkotyki, alkohol czy Internet, przemoc w szkole i cyberprzemoc). Warsztaty wychowawcze dla rodziców, szczególnie rodziców młodszej młodzieży i dzieci, na temat metod wychowawczych, zastępowanie krzyków i bicia alternatywnymi metodami wychowawczymi stanowiłoby profilaktyczne działanie na rzecz niwelowania przemocy domowej, której w opinii mieszkańców najczęściej ofiarami są właśnie dzieci oraz kobiety. Dzieci, które wychowują się w rodzinach z problemem alkoholowym czy rodzinach dotkniętych uzależnieniem, bądź z udokumentowanymi aktami przemocy w rodzinie, powinny zostać objęte pomocą terapeutyczną, zgodnie z zasadą, że przemoc rodzi przemoc

oraz znanym i udokumentowanym faktem, iż metody wychowawcze są „dziedziczone” między generacjami.

Propozycje działań profilaktycznych przeciwdziałających pojawiającym się w gminie problemom społecznym:

- Tworzenie i realizacja programów profilaktycznych na terenie gminy, obejmujących aktywność własną uczniów oraz wykorzystując ogólnopolskie programy profilaktyczne i akcje społeczne.
- Podejmowanie działań informacyjnych i edukacyjnych dla rodziców i nauczycieli, uczących sposobów reagowania, ale również przekazywania wiedzy na temat przyczyn i skutków używania środków psychoaktywnych.
- Zwiększanie poczucia własnej wartości uczniów, w celu ochrony dzieci i młodzieży przed wchodzeniem w zachowania ryzykowne, takie jak używanie alkoholu czy narkotyków pod wpływem grupy rówieśniczej.
- Działania profilaktyczne mające na celu integrację uczniów ze sobą, tworzenie miejsc do realizacji zainteresowań młodych ludzi oraz wspólnego spędzania czasu jako czynniki chroniące przed nadmiernym używaniem Internetu oraz uzależnieniem od smartfona.
- Kontrola sprzedaży alkoholu na terenie gminy oraz zmieniania miejsc publicznego spożywania alkoholu w miejsca bezpieczne i wolne od alkoholu.
- Realizowanie działań skierowanych do sprzedawców: uświadamianie konsekwencji sprzedaży alkoholu nieletnim, konieczności kontroli wieku oraz trzeźwości.
- Wykorzystywanie zasobów gminy na tworzenie współpracujących ze sobą społeczności (np. nauczycieli i rodziców) w celu niesienia pomocy w przypadku zgłaszanych przez młodzież problemów związanych z substancjami psychoaktywnymi czy przemocą w szkole.
- Tworzenie atmosfery współpracy i integracji w szkołach oraz kontrola miejsc w szkole i poza nią, gdzie dochodzi do aktów agresji wśród uczniów.
- Warsztaty wychowawcze dla rodziców, szczególnie rodziców młodszych dzieci oraz rodzin dotkniętych problemem alkoholowym, uzależnieniem czy przemocą domową.
- Stworzenie dostępu do specjalistów dla wszystkich mieszkańców gminy, tak by w bezpiecznych warunkach mogli konsultować pojawiające się w społeczności i w domu problemy.